

# Anketa e Strukturës së të Ardhurave nga Puna, 2018

Structure of Earnings Survey, 2018



## Anketa e Strukturës së të Ardhurave nga Puna, 2018

### Structure of Earnings Survey, 2018

Drejtor botimi/Director of the Publication: **Elsa Dhuli**

Punoi/Prepared: Julinda Haçkaj

© Copyright INSTAT 2020

Ndalohet riprodhimi i këtij botimi apo transmetimi i tij në cilëndo formë, pa autorizimin paraprak me shkrim të mbajtësit të së drejtës së autorit.

No part of this publication can be reproduced or transmitted in any form or by any means without the prior written permission of the copyright holder.

Përpunimi në kompjuter / Computer processing:

INSTITUTI I STATISTIKAVE  
Rr. Vllazën Huta,  
Ndërtesa 35, Hyrja 1  
Tiranë, Kodi Postar 1017  
Tel: + 355 4 2222411 / 2233356  
Fax: +355 4 2222 411  
e-mail: info@instat.gov.al  
www.instat.gov.al

## Parathënie dhe falenderime

Ky botim përmban të dhëna nga Anketa e Strukturës së të Ardhurave nga Puna për vitin 2018 (SES 2018) i realizuar nga Instituti i Statistikave të Shqipërisë. ASAP 2018 kryhet për herë të parë në vitin 2019 sipas Rregullores së Këshillit (KE) Nr. 530/1999, Rregullores së Komisionit (KE) Nr. 1916/2000 (ndryshuar) dhe Rregullores së Komisionit (KE Nr 1738/2005. Qëllimi i këtij legjislacioni është të sigurojë të dhëna të sakta dhe të harmonizuara mbi të ardhurat nga puna në Shtetet Anëtare të BE-së për politikëbërje dhe qëllime kërkimore. Rezultatet mund të jenë të dobishme edhe për krijimin e një strategjie të mirë për menaxhimin e burimeve njerëzore.

Publikimi përmban të dhëna të strukturuar të karakteristikave kryesore të të punësuarve (gjinia, mosha, niveli i arritjeve, profesioni etj.) dhe ndërmarrjeve (aktiviteti ekonomik, madhësia etj.).

**Të dhënat nga Anketa e Strukturës së të Ardhurave nga Puna, 2018 janë relativisht të krahasueshme me të dhënat mbi pagën mesatare mujore bruto dhe të dhënat për numrin e të punësuarve nga burimet e tjera që INSTAT përdor për të prodhuar të njëjtët tregues. Kjo vjen si shkak i mbulimit specifik të anketës për sa i përket aktiviteteve të vrojtuar ekonomike (seksione B në S të NVE Rev. 2) dhe popullsisë së punonjësve (ata që morën pagë dhe shpërblim në muajin referencë, Tetor 2018 ).**

Përmbushja e Misionit të INSTAT, për prodhimin e statistikave asnjëse, transparente dhe të përditësuara, të cilat ndihmojnë në pasqyrimin e realitetit ekonomik dhe financiar brenda vendit u bë e mundur me angazhimin e plotë të stafit të kualifikuar dhe të anketuesve në terren.

Një falenderim i veçantë shkon për ndërmarrjet që ishin pjesë e kësaj ankete të cilat i'u përgjigjën pyetjeve duke vënë në dispozicion stafin e tyre dhe informacionin e kërkuar në përbërje të anketës. Gjithashtu vlen të theksohet gadishmëria e tyre për t'u përgjigjur në kohë dhe në cilësi me të dhënat e kërkuara.

Në përputhje me ligjin nr. 17, datë 05.04.2018, "Për Statistikat Zyrtare", INSTAT garanton përdorimin e të dhënave vetëm për qëllime statistikore si dhe ruajtjen e konfidencialitetit.

**Elsa Dhuli, PhD**

Drejtor i Përgjithshëm i INSTAT



## Preface and thanks

This publication contains data from the Structure of Earning Survey referring financial year of 2018 (SES 2018) conducted by the Institute of Statistics of Albania. SES 2018 is performed for the first time in 2019 according to Council Regulation (EC) No. 530/1999, Commission Regulation (EC) no. 1916/2000 (amended) and Commission Regulation (EC) No. 1738/2005. The purpose of this legislation is to provide accurate and harmonized data on earnings in EU Member States for policy-making and research purposes. The results can also be useful for creating a good human resource management strategy.

The publication contains structured data of the main characteristics of employees (gender, age, level of achievement, profession, etc.) and enterprises (economic activity, size, etc.).

**Data from the Structure of Earning Survey, 2018 are relatively comparable to data on the average gross monthly salary and data on the number of employees from other sources that INSTAT uses to produce the same indicators. This is due to the specific coverage of the survey in terms of observed economic activities (sections B in S of NACE Rev. 2, excluding section O) and the population of employees (those who received salary and remuneration in the reference month, October 2018).**

The accomplishment of the INSTAT mission for the production of transparent, updated and neutral statistics, which assisted in reflecting the economic and financial reality within the country was made possible with the full engagement of qualified staff and field enumerators.

Thanks to the enterprises that were part of this survey who answered the questions by making available their staff and the information required in the survey. It is also worth pointing out their readiness to respond in time and in the required data quality.

In accordance with law no. 17, dated 05.04.2018, "On Official Statistics", amended, Articles 14 and 15, INSTAT guarantees the use of data for statistical purposes only and confidentiality.

**Elsa Dhuli, PhD**  
General Director of INSTAT

## Përmbajtja

• Parathënie dhe falenderime	3
• Gjetjet kryesore	9
• Vështrim i përgjithshëm	11
• Të ardhurat nga puna sipas aktiviteteve ekonomike	12
• Të ardhurat nga puna sipas madhësisë së ndërmarrjes	14
• Të ardhurat nga puna sipas nivelit arsimor	16
• Të ardhurat nga puna sipas grupmoshës	18
• Të ardhurat nga puna sipas profesioneve	20
• Metodologji	20

## Listë tabelash

T.1.1. Struktura e të punësuarve me pagë sipas aktivitetit ekonomik, gjinisë dhe grup-moshës	38
T.1.2. Struktura e të punësuarve me pagë sipas aktivitetit ekonomik, gjinisë dhe nivelit arsimor	40
T.1.3. Struktura e të punësuarve me pagë sipas aktivitetit ekonomik, gjinisë dhe profesionit	42
T.1.4. Struktura e të punësuarve me pagë sipas aktivitetit ekonomik, gjinisë dhe kohës kontraktuale të punës	46
T.1.5. Struktura e të punësuarve me pagë sipas madhësisë së ndërmarrjes, gjinisë dhe grupmoshës	48
T.1.6. Struktura e të punësuarve me pagë sipas madhësisë së ndërmarrjes, gjinisë dhe nivelit arsimor	49
T.1.7. Struktura e të punësuarve me pagë sipas madhësisë së ndërmarrjes, gjinisë dhe profesionit	50
T.1.8. Struktura e të punësuarve me pagë sipas madhësisë së ndërmarrjes, gjinisë dhe kohës kontraktuale të punës	52
T.2.1. Të ardhurat mesatare orare për një të punësuar me pagë sipas aktivitetit ekonomik, gjinisë dhe grupmoshës	53
T.2.2. Të ardhurat mesatare orare për një të punësuar me pagë sipas aktivitetit ekonomik, gjinisë dhe nivelit arsimor	56
T.2.3. Të ardhurat mesatare orare për një të punësuar me pagë sipas aktivitetit ekonomik, gjinisë dhe profesionit	59
T.2.4. Të ardhurat mesatare orare për një të punësuar me pagë sipas aktivitetit ekonomik, gjinisë dhe kohës kontraktuale të punës	62
T.2.5. Të ardhurat mesatare orare për një të punësuar me pagë sipas madhësisë së ndërmarrjes, gjinisë dhe grupmoshës	67

## Content

• Preface and thanks	4
• Main findings	9
• General overview	11
• Earnings per employee according to the economic activities of enterprises	12
• Earnings per employee according to the size of enterprises	14
• Earnings per employee according to the educational attainment	16
• Earnings per employee according to the age-group	18
• Earnings per employee according to the occupation-group	20
• Methodology	20

## Table list

<i>T.1.1. Structure of employees by economic activity, sex, and age-group</i>	38
<i>T.1.2. Structure of employees by economic activity, sex and educational attainment</i>	40
<i>T.1.3. Structure of employees by economic activity, sex and occupation</i>	42
<i>T.1.4. Structure of employees by economic activity, sex and contractual working time</i>	46
<i>T.1.5. Structure of employees by size of enterprise, sex and age-group</i>	48
<i>T.1.6. Number of employees by size of enterprise, sex and educational attainment</i>	49
<i>T.1.7. Structure of employees by size of enterprise, sex and occupation</i>	50
<i>T.1.8. Structure of employees by size of enterprise, sex and contractual working time</i>	52
<i>T.2.1. Average hourly earnings per employee by economic activity, sex and age-group</i>	53
<i>T.2.2. Average hourly earnings per employee by economic activity, sex and educational attainment</i>	56
<i>T.2.3. Average hourly earnings per employee by economic activity, sex and occupation</i>	59
<i>T.2.4. Average hourly earnings per employee by economic activity, sex and contractual working time</i>	62
<i>T.2.5. Average hourly earnings per employee by size of enterprise, sex and age-group</i>	67



T.2.6. Të ardhurat mesatare orare për një të punësuar me pagë sipas madhësisë së ndërmarrjes, gjinisë dhe nivelit arsimor	69	<i>T.2.6. Average hourly earnings by size of enterprise, sex and educational attainment</i>	69
T.2.7. Të ardhurat mesatare orare për një të punësuar me pagë sipas madhësisë së ndërmarrjes, gjinisë dhe profesionit	70	<i>T.2.7. Average hourly earnings by size of enterprise, sex and occupation</i>	70
T.2.8. Të ardhurat mesatare orare për një të punësuar me pagë sipas madhësisë së ndërmarrjes, gjinisë dhe kohës kontraktuale të punës	72	<i>T.2.8. Average hourly earnings by size of enterprise, sex and contractual working time</i>	72
T.3.1. Të ardhurat mesatare mujore për një të punësuar me pagë sipas aktivitetit ekonomik, gjinisë dhe grupmoshës	73	<i>T.3.1. Average monthly earnings per employee by economic activity, sex and age-group</i>	73
T.3.2. Të ardhurat mesatare mujore për një të punësuar me pagë sipas aktivitetit ekonomik, gjinisë dhe nivelit arsimor	76	<i>T.3.2. Average monthly earnings per employee by economic activity, sex and educational attainment</i>	76
T.3.3. Të ardhurat mesatare mujore për një të punësuar me pagë sipas aktivitetit ekonomik, gjinisë dhe profesionit	80	<i>T.3.3. Average monthly earnings per employee by economic activity, sex and occupation</i>	80
T.3.4. Të ardhurat mesatare mujore për një të punësuar me pagë sipas aktivitetit ekonomik, gjinisë dhe kohës kontraktuale të punës	86	<i>T.3.4. Average monthly earnings per employee by economic activity, sex and contractual working time</i>	86
T.3.5. Të ardhurat mesatare mujore për një të punësuar me pagë sipas madhësisë së ndërmarrjes, gjinisë dhe grupmoshës	89	<i>T.3.5. Average monthly earnings per employee by size of enterprise, sex and age-group</i>	89
T.3.6. Të ardhurat mesatare mujore për një të punësuar me pagë sipas madhësisë së ndërmarrjes, gjinisë dhe nivelit arsimor	90	<i>T.3.6. Average monthly earnings by size of enterprise, sex and educational attainment</i>	90
T.3.7. Të ardhurat mesatare mujore për një të punësuar me pagë sipas madhësisë së ndërmarrjes, gjinisë dhe profesionit	92	<i>T.3.7. Average monthly earnings by size of enterprise, sex and occupation</i>	92
T.3.8. Të ardhurat mesatare mujore për një të punësuar me pagë sipas madhësisë së ndërmarrjes, gjinisë dhe kohës kontraktuale të punës	94	<i>T.3.8. Average monthly earnings by size of enterprise, sex and contractual working time</i>	94
T.4.1. Të ardhurat mesatare vjetore për një të punësuar me pagë sipas aktivitetit ekonomik, gjinisë dhe grupmoshës	95	<i>T.4.1. Average annual earnings per employee by economic activity, sex and age-group</i>	95
T.4.2. Të ardhurat mesatare vjetore për një të punësuar me pagë sipas aktivitetit ekonomik, gjinisë dhe nivelit arsimor	98	<i>T.4.2. Average annual earnings per employee by economic activity, sex and educational attainment</i>	98
T.4.3. Të ardhurat mesatare vjetore për një të punësuar me pagë sipas aktivitetit ekonomik, gjinisë dhe profesionit	102	<i>T.4.3. Average annual earnings per employee by economic activity, sex and occupation</i>	102
T.4.4. Të ardhurat mesatare vjetore për një të punësuar me pagë sipas aktivitetit ekonomik, gjinisë dhe kohës kontraktuale të punës	108	<i>T.4.4. Average annual earnings per employee by economic activity, sex and contractual working time</i>	108
T.4.5. Të ardhurat mesatare vjetore për një të punësuar me pagë sipas madhësisë së ndërmarrjes, gjinisë dhe grupmoshës	111	<i>T.4.5. Average annual earnings per employee by size of enterprise, sex and age-group</i>	111
T.4.6. Të ardhurat mesatare vjetore për një të punësuar me pagë sipas madhësisë së ndërmarrjes, gjinisë dhe nivelit arsimor	112	<i>T.4.6. Average annual earnings by size of enterprise, sex and educational attainment</i>	112
T.4.7. Të ardhurat mesatare vjetore për një të punësuar me pagë sipas madhësisë së ndërmarrjes, gjinisë dhe profesionit	114	<i>T.4.7. Average annual earnings by size of enterprise, sex and occupation</i>	114
T.4.8. Të ardhurat mesatare vjetore për një të punësuar me pagë sipas madhësisë së ndërmarrjes, gjinisë dhe kohës kontraktuale të punës	116	<i>T.4.8. Average annual earnings by size of enterprise, sex and contractual working time</i>	116

T.5.1. Orët mesatare mujore të paguara sipas aktivitetit ekonomik, gjinisë dhe grupmoshës	117	<i>T.5.1. Average monthly hours paid by economic activity, sex and age-group</i>	117
T.5.2. Orët mesatare mujore të paguara sipas aktivitetit ekonomik, gjinisë dhe nivelit arsimor	120	<i>T.5.2. Average monthly hours paid by economic activity, sex and educational attainment</i>	120
T.5.3. Orët mesatare mujore të paguara sipas aktivitetit ekonomik, gjinisë dhe profesionit	124	<i>T.5.3. Average monthly hours paid by economic activity, sex and occupation</i>	124
T.5.4. Orët mesatare mujore të paguara sipas madhësisë së ndërmarrjes, gjinisë dhe grupmoshës	130	<i>T.5.4. Average monthly hours paid by size of enterprise, sex and age-group</i>	130
T.5.5. Orët mesatare mujore të paguara sipas madhësisë së ndërmarrjes, gjinisë dhe nivelit arsimor	131	<i>T.5.5. Average monthly hours paid by size of enterprise, sex and educational attainment</i>	131
T.5.6. Orët mesatare mujore të paguara sipas madhësisë së ndërmarrjes, gjinisë dhe profesionit	132	<i>T.5.6. Average monthly hours paid by size of enterprise, sex and occupation</i>	132
T.6.1. Ditët mesatare të pushimeve vjetore sipas aktivitetit ekonomik dhe gjinisë	134	<i>T.6.1. Average annual holidays by economic activity and sex</i>	134
T.6.2. Ditët mesatare të pushimeve vjetore sipas gjinisë dhe madhësisë së ndërmarrjes	135	<i>T.6.2. Average annual holidays by sex and size of enterprise</i>	135
T.7.1. Struktura e të ardhurave mesatare vjetore për një të punësuar me pagë sipas aktivitetit ekonomik dhe gjinisë	136	<i>T.7.1. Structure of average annual earnings per employee by economic activity and sex</i>	136
T.7.2. Struktura e të ardhurave mesatare vjetore për një të punësuar me pagë sipas madhësisë së ndërmarrjes dhe gjinisë	139	<i>T.7.2. Structure of average annual earnings per employee by size of enterprise and sex</i>	139
T.7.3. Struktura e të ardhurave mesatare vjetore për një të punësuar me pagë sipas grupmoshës dhe gjinisë	140	<i>T.7.3. Structure of average annual earnings per employee age-group and sex</i>	140
T.7.4. Struktura e të ardhurave mesatare vjetore për një të punësuar me pagë sipas nivelit arsimor dhe gjinisë	141	<i>T.7.4. Structure of average annual earnings per employee by educational attainment and sex</i>	141
T.7.5. Struktura e të ardhurave mesatare vjetore për një të punësuar me pagë sipas profesionit dhe gjinisë	143	<i>T.7.5. Structure of average annual earnings per employee by occupation and sex</i>	142
T.8.1. Hendeku gjinor i të ardhurave mesatare orare sipas aktivitetit ekonomik, madhësisë së ndërmarrjes dhe grupmoshës	144	<i>T.8.1. Gender pay gap on average hourly earnings by economic activity, size of enterprise and age-group</i>	144
T.8.2. Hendeku gjinor i të ardhurave mesatare orare sipas aktivitetit ekonomik, madhësisë së ndërmarrjes dhe nivelit arsimor	146	<i>T.8.2. Gender pay gap on average hourly earnings by economic activity, size of enterprise and educational attainment</i>	146
T.8.3. Hendeku gjinor i të ardhurave mesatare orare sipas aktivitetit ekonomik, madhësisë së ndërmarrjes dhe profesionit	148	<i>T.8.3. Gender pay gap on average hourly earnings by economic activity, size of enterprise and occupation</i>	148
T.8.4. Hendeku gjinor i të ardhurave mesatare orare sipas aktivitetit ekonomik, madhësisë së ndërmarrjes dhe dhe kohës kontraktuale të punës	152	<i>T.8.4. Gender pay gap on average hourly earnings by economic activity, size of enterprise and contractual working time</i>	152
T.9.1. Koeficienti i variacionit për të ardhurat mesatare mujore për një të punësuar me pagë	154	<i>T.9.1. Coefficient of variation for average monthly earnings per employee</i>	154
T.9.2. Koeficienti i variacionit për të ardhurat mesatare orare për një të punësuar me pagë	156	<i>T.9.2. Coefficient of variation for average hourly earnings per employee</i>	156





## Gjetjet kryesore

### Vështrim i përgjithshëm

Rezultatet e anketës kanë të bëjnë me numrin e të punësuarve me pagë gjatë muajit Tetor 2018 për të gjithë ndërmarjet me mbi 10 punonjës. Numri i të punësuarve me pagë gjatë këtij muaji në këto ndërmarrje ka qënë 421.980. Gjatë muajit tetor 2018, të ardhurat mesatare orare bruto për një të punësuar me pagë ishin 293 lekë dhe të ardhurat mesatare mujore ishin 50.735 lekë. Të ardhurat mesatare vjetore gjatë vitit 2018, kanë qënë 595.099 lekë.

Në numrin e përgjithshëm të të punësuarve me pagë. 50,6 % ishin meshkuj dhe 49,4 % ishin femra. Sipas aktivitetit ekonomik të ndërmarrjes, të punësuarit meshkuj mbizotërojnë në industrinë nxjerrëse me rreth 89,7 %, ndërsa femrat mbizotërojnë në sektorin e shëndetësisë dhe aktiviteteve sociale me rreth 73,7 %. Sipas madhësisë së ndërmarrjes, të punësuarit meshkuj mbizotërojnë tek ndërmarrjet me 10-49 të punësuar dhe të punësuarat femra mbizotërojnë tek ndërmarrjet me mbi 1000 të punësuar.

Gjatë muajit tetor 2018 hendeku gjinor i të ardhurave mesatare orare ka qënë 6,81 %. Hendeku gjinor i pagave tregon diferencën midis pagës bruto që merr një burrë dhe asaj që merr një grua, dhe kjo diferencë ka qënë më e madhe në Industrinë nxjerrëse, me 34,9 % dhe më e ulët në sektorin e shërbimeve administrative dhe mbështetëse, me -11,5 %. Pabarazia e pagave sipas gjinisë është më e lartë për punonjësit me kohë të plotë me 7,1 % ndërsa për punonjësit me kohë të pjesëshme është më e ulët me -1,5 %. Sipas kohës së punës, femrat zenë pjesën më të madhe të të punësuarve me kohë të pjesëshme me 57,5 %, në të kundërt ndër të punësuarit me kohë të plotë femrat zenë 49,2 %.

## Main findings

### General overview

The results of the survey are related to the number of employees during October 2018 for all enterprises with over 10 employees (sections B in S of NACE Rev. 2, excluding section O). The number of employees during this month in these enterprises was 421,980. During October 2018, the average hourly earnings per employee are 293 ALL and the average monthly earnings per employee is 50,735 ALL. The average annual earning per employee during 2018 is 595,099 ALL.

According to the results, 50.6% of the total number of employees is male and 49.4% is female. Male employees predominate in the Mining and quarrying industry by about 89.7%, while female employees predominate in the Human health and social work activities sector by about 73.7%. According to the size of the enterprise, male employees predominate in enterprises with 10-49 employees and female employees predominate in enterprises with over 1000 employees.

During October 2018, the Gender pay gap on average hourly earnings was 6.81%. The gender pay gap shows the difference between a male's average hourly earnings and that of a female, and this difference has been greater in the Mining and quarrying industry, with 34.9% and lower in the Administrative and support service activities sector, with -11.5%. Gender inequality of earning is higher for full-time employees at 7.1% while for part-time employees it is lower at -1.5%. According to working hours, women account for the largest share of part-time employees with 57.5%, while among full-time employees women account for 49.2%.



## Të ardhurat nga puna sipas aktiviteteve ekonomike

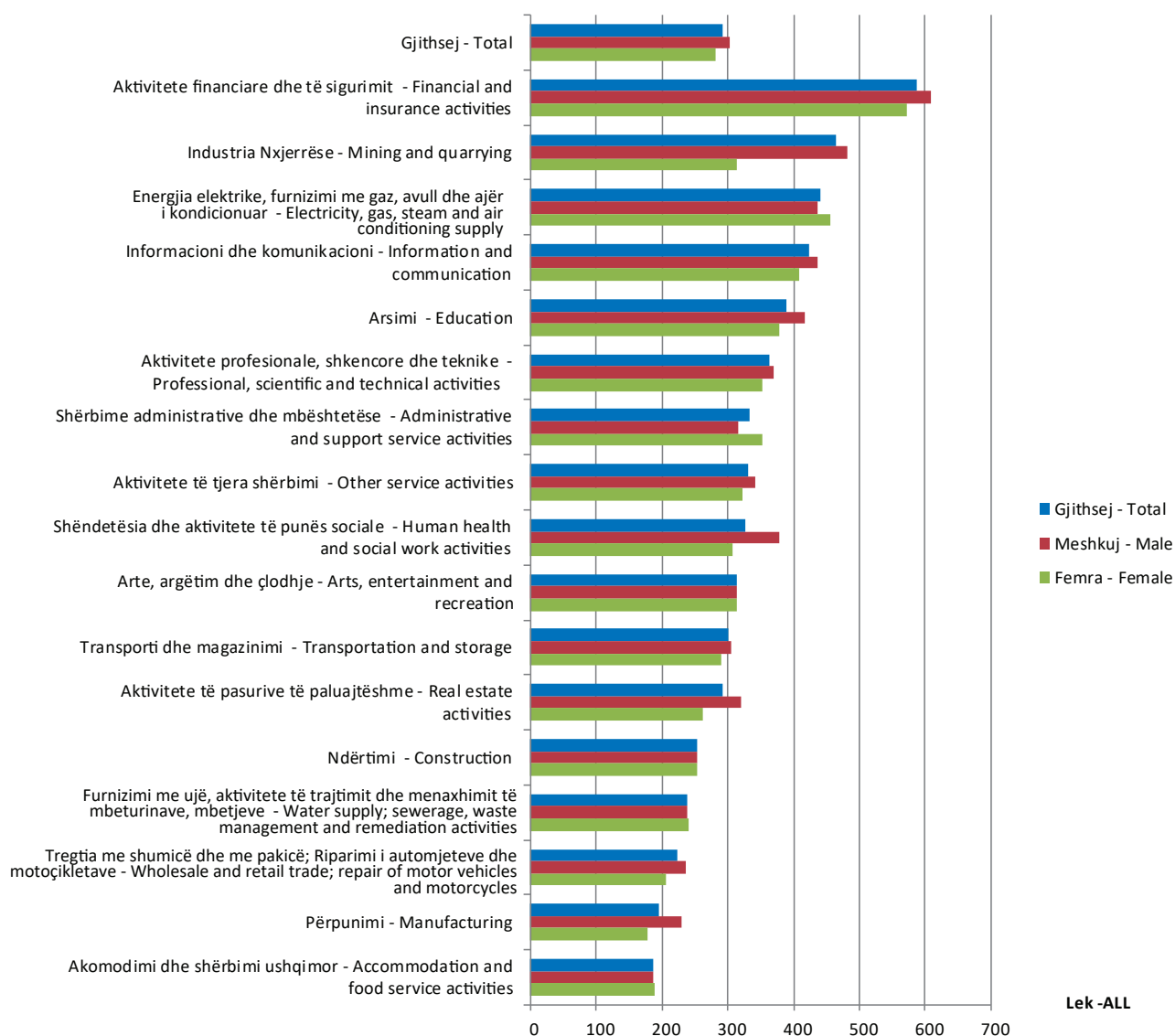
Të ardhurat nga puna sipas aktiviteteve ekonomike janë më të larta në aktivitetin e aktiviteteve financiare dhe të sigurimit me rreth 586 lekë për orë pune. Në këtë aktivitet meshkujt kanë të ardhura nga puna më të larta se femrat, të ardhurat mesatare për orë pune për meshkuj janë rreth 609 lekë dhe për femrat rreth 571 lekë (Fig.1).

## Earnings per employee according to the economic activities of enterprises

According to economic activity, the average hourly earnings per employee are higher in the activity of Financial and insurance activities with about 586 ALL per working hour. In this activity, hourly earnings are higher for males than for females, about 609 ALL for males and for females about 571 ALL (Fig.1).

Fig 1. Të ardhurat mesatare orare për një të punësuar me pagë sipas aktivitetit ekonomik dhe gjinisë

Fig 1. Average hourly earnings per employee by economic activity and sex



Burimi i informacionit: Anketa e Strukturës së të Ardhurave nga Puna, 2018

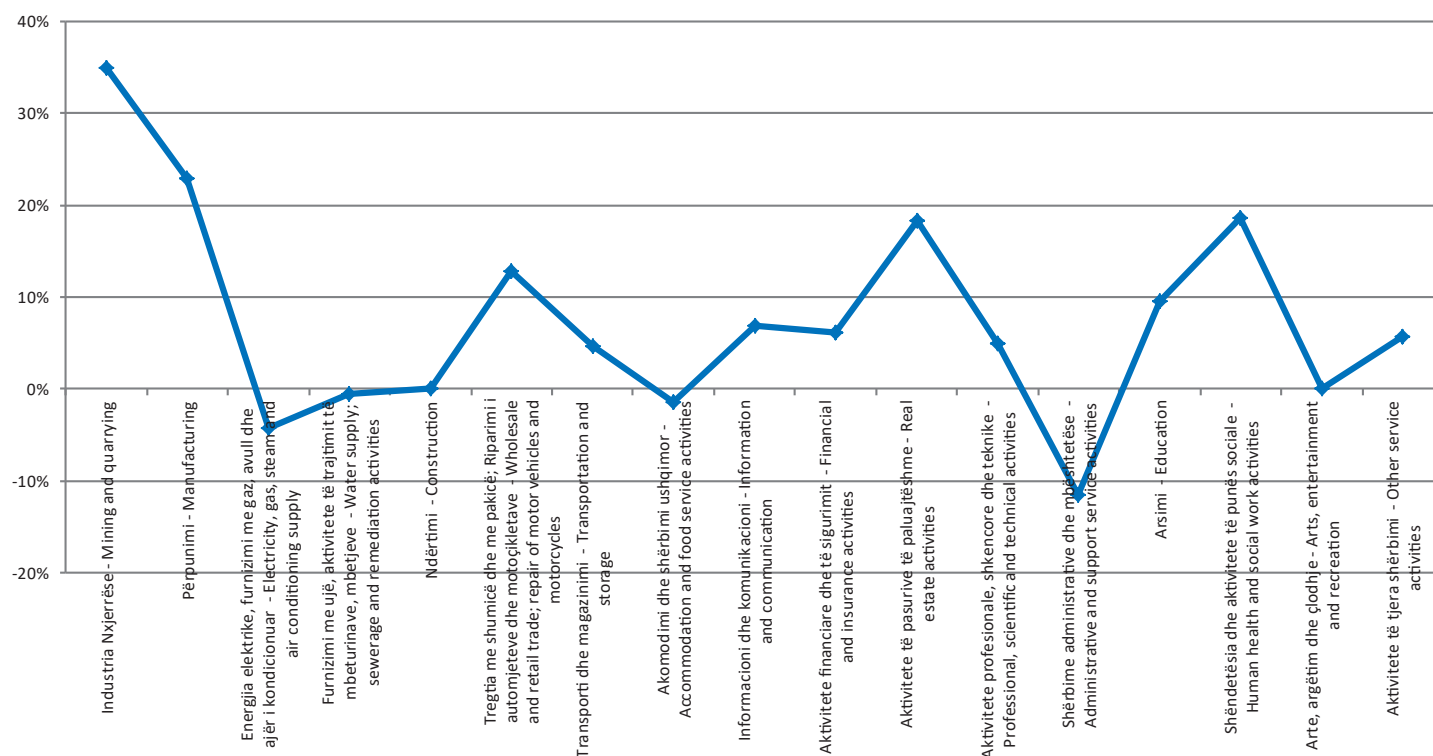
Source of information: Structure of Earnings Survey, 2018

Në aktivitetin e akomodimit dhe shërbimit ushqimor, të ardhurat nga puna janë më të ultat në rang ekonomie me rreth 187 lekë për orë. Në këtë aktivitet diferenca midis të ardhurave për punë midis femrave dhe meshkujve është shumë e ngushtë, të ardhurat mesatare për orë pune për meshkujt janë rreth 186 lekë dhe për femrat rreth 189 lekë. (Fig.1).

The average hourly earnings per employee are lowest in the activity of accommodation and food service, with about 187 ALL per hour. In this activity the difference between earnings by gender females and males are very closely, the average hourly earnings for males are about 186 ALL and for females are about 189 ALL. (Fig.1).

Fig 2. Hendeku gjinor i të ardhurave mesatare orare sipas aktivitetit ekonomik

Fig 2. Gender pay gap on average hourly earnings by economic activity



Burimi i informacionit: Anketa e Strukturës së të Ardhurave nga Puna, 2018

Source of information: Structure of Earnings Survey, 2018



Hendeku gjinor mbi të ardhurat mesatare për orë pune është më i lartë në aktivitetin e industrisë nxjerrëse me rreth 34,9 % (Fig.2). Në këtë sektor hendeku gjinor i të ardhurave mesatare orare është më i lartë në profesionin e specialistëve me arsim të lartë (profesionistë) me rreth 60,4 % dhe më i ulët në profesionin e menaxherëve me rreth - 47,1 % (T.8.3).

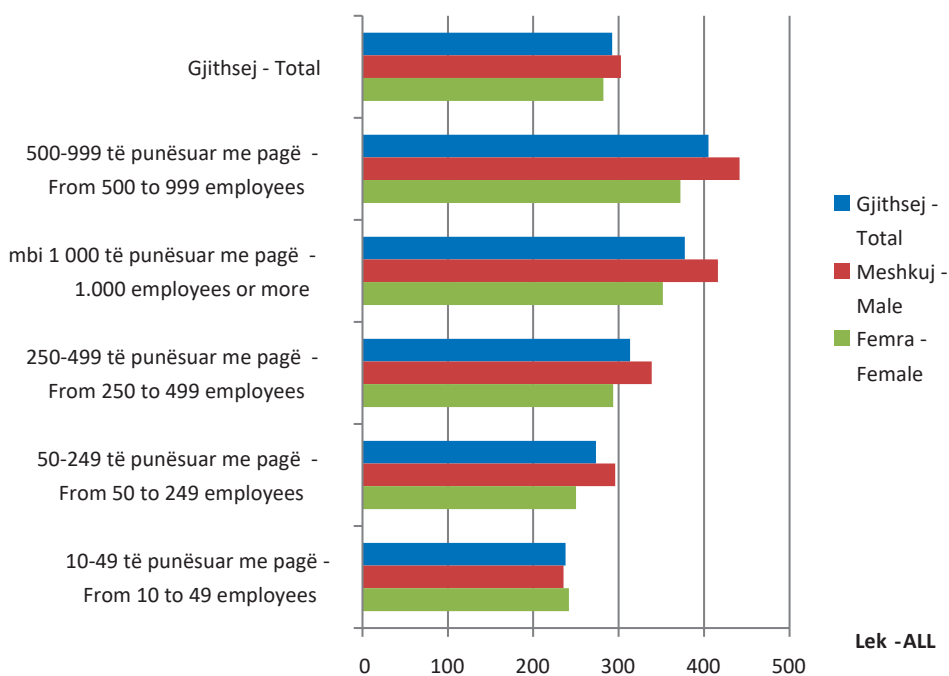
Në aktivitetin e shërbimeve administrative dhe mbështetëse, hendeku gjinor mbi të ardhurat mesatare për orë pune është më i ulët me rreth -11,5 % (Fig.2). Në këtë sektor hendeku gjinor i të ardhurave mesatare orare është më i lartë në profesionin e zejtarëve, artizanëve dhe profesioneve të lidhura me to, me rreth 31,7 % dhe më i ulët në profesionin e punonjësve të kualifikuar të bujqësisë dhe pyjeve, me rreth -15,8 % (T.8.3).

### Të ardhurat nga puna sipas madhësisë së ndërmarrjes

Të ardhurat nga puna sipas madhësisë së ndërmarrjes, janë më të larta në ndërmarrjet me 500 - 999 të punësuar me pagë rreth 405 lekë për orë pune. Në këto ndërmarrje meshkujt kanë të ardhura nga puna më të larta se femrat, të ardhurat mesatare për orë pune për meshkujt janë rreth 441 lekë dhe për femrat rreth 372 lekë (Fig.3).

Fig 3. Të ardhurat mesatare orare për një të punësuar me pagë sipas madhësisë së ndërmarrjes dhe gjinisë

Fig 3. Average hourly earnings by size of enterprise and sex



Burimi i informacionit: Anketa e Strukturës së të Ardhurave nga Puna, 2018

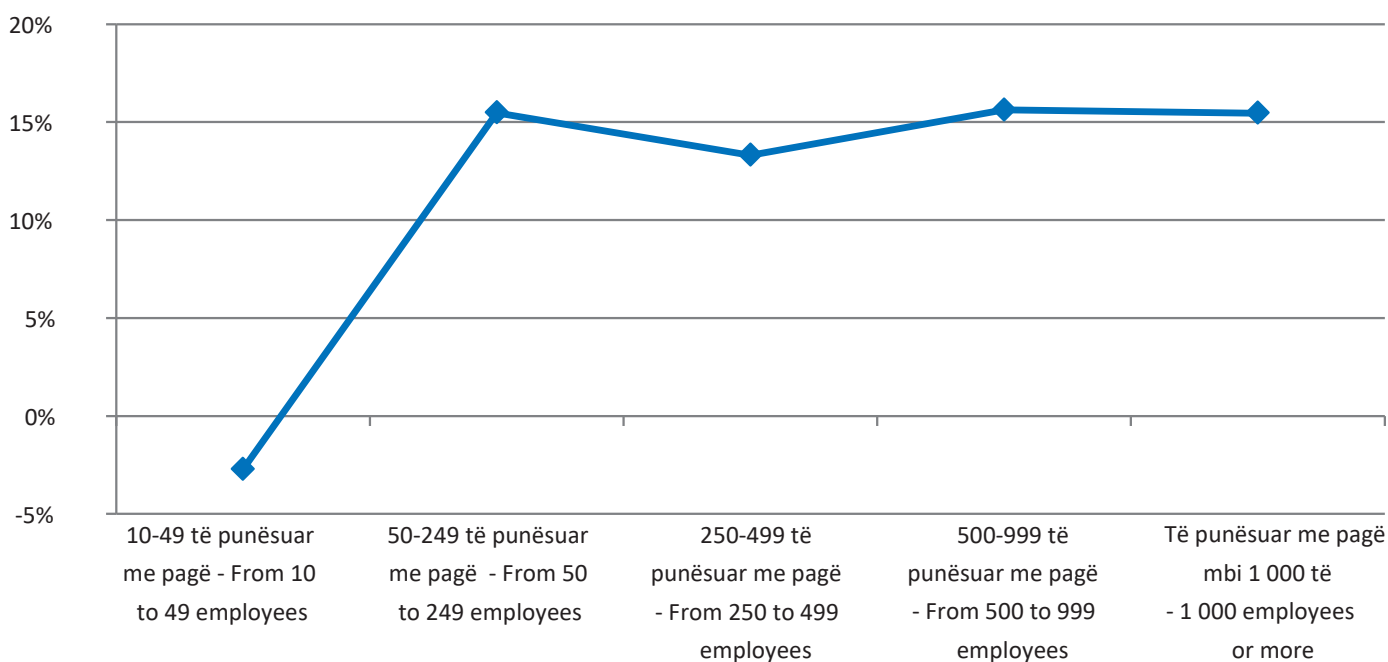
Source of information: Structure of Earning Survey, 2018

Të ardhurat nga puna më të ulta në rang ekonomie janë në ndërmarrjet me 10-49 të punësuar me page, me rreth 238 lekë për orë. Në këto ndërmarrje të ardhurat mesatare për orë pune për meshkujt janë më të ulta se femrat përkatësisht me 235 lekë dhe 242 lekë. (Fig.3).

The average hourly earnings per employee are lowest in enterprises with 10-49 employees, with about 238 ALL per hour. In these enterprises, the average hourly earnings for males are lower than females with 235 ALL and 242 ALL, respectively. (Fig.3).

Fig 4. Hendeku gjinor i të ardhurave mesatare orare sipas madhësisë së ndërmarrjes

Fig 4. Gender pay gap on average hourly earnings by size of enterprise



Burimi i informacionit: Anketa e Strukturës së të Ardhurave nga Puna, 2018

Source of information: Structure of Earning Survey, 2018

Hendeku gjinor mbi të ardhurat mesatare për orë pune është më i lartë në ndërmarrjet me 500 – 999 të punësuar me pagë me rreth 15,6 % (Fig.4). Në këto ndërmarrje hendeku gjinor i të ardhurave mesatare orare është më i lartë në profesionin e punonjësve të montimit dhe përdorimit të makinerive dhe pajisjeve me rreth 51,7 % dhe më i ulët në profesionin e punonjësve të kualifikuar të bujqësisë, pyjeve dhe peshkimit me rreth -40,9 % (T.8.3).

Hendeku gjinor mbi të ardhurat mesatare për orë pune është më i ulët në ndërmarrjet me 10-49 të punësuar me pagë, me rreth -2,7 % (Fig.4). Në këto ndërmarrje, hendeku gjinor i të ardhurave mesatare orare është më i lartë në profesionin e specialistëve me arsim të lartë (profesionistë) me rreth 14,7 % dhe më i ulët në profesionin e menaxherëve me rreth -18,7 % (T.8.3).

The gender pay gap on average hourly earnings is highest in enterprises with 500 - 999 employees with about 15.6% (Fig.4). In these enterprises the gender pay gap of the average hourly earnings is higher in the occupations of Plant and machine operators, and assemblers with about 51.7% and lower in the occupations of Skilled agricultural, forestry and fishery workers with about -40.9% (T.8.3).

In the enterprises with 10-49 employees, the gender gap on average hourly earnings is lower, with about -2.7% (Fig.4). In these enterprises, the gender gap of the average hourly earnings in the occupations of specialists with higher education (professional) by about 14.7% and lower in the occupations of managers by about -18.7% (T. 8.3).

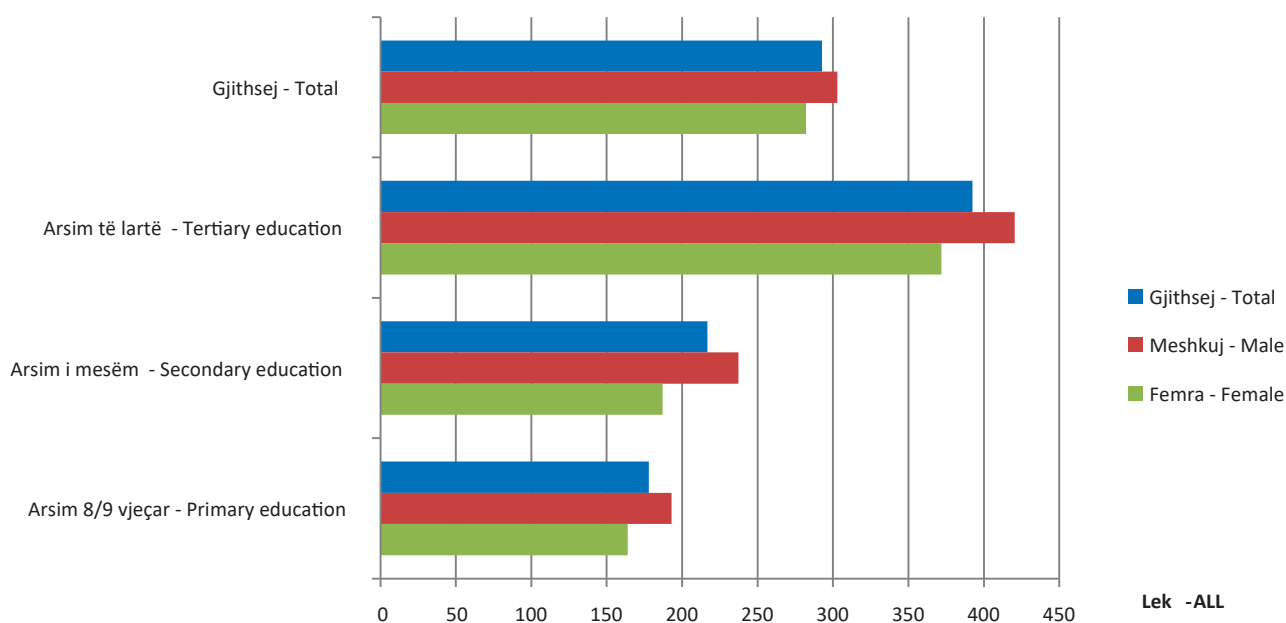


## Të ardhurat nga puna sipas nivelit arsimor

Të ardhurat nga puna sipas nivelit arsimor të të punësuarve me pagë, janë më të larta ndër të punësuarit me arsim të lartë, me rreth 392 lekë për orë pune. Meshkujt me këtë nivel arsimor kanë të ardhura nga puna më të larta se femrat. Të ardhurat mesatare për orë pune për meshkujt janë rreth 420 lekë dhe për femrat rreth 372 lekë (Fig.5).

Fig 5. Të ardhurat mesatare orare për një të punësuar me pagë sipas nivelit arsimor dhe gjinisë

Fig 5. Average hourly earnings per employee by educational attainment and sex



Burimi i informacionit: Anketa e Strukturës së të Ardhurave nga Puna, 2018

Source of information: Structure of Earnings Survey, 2018

Të ardhurat nga puna janë më të ultat në rang ekonomie për të punësuarit me pagë me arsim 8/9 vjeçar, rreth 178 lekë për orë. Meshkujt me këtë nivel arsimor kanë të ardhura nga puna më të larta se femrat, të ardhurat mesatare për orë pune për meshkujt janë rreth 193 lekë dhe për femrat rreth 164 lekë (Fig.5).

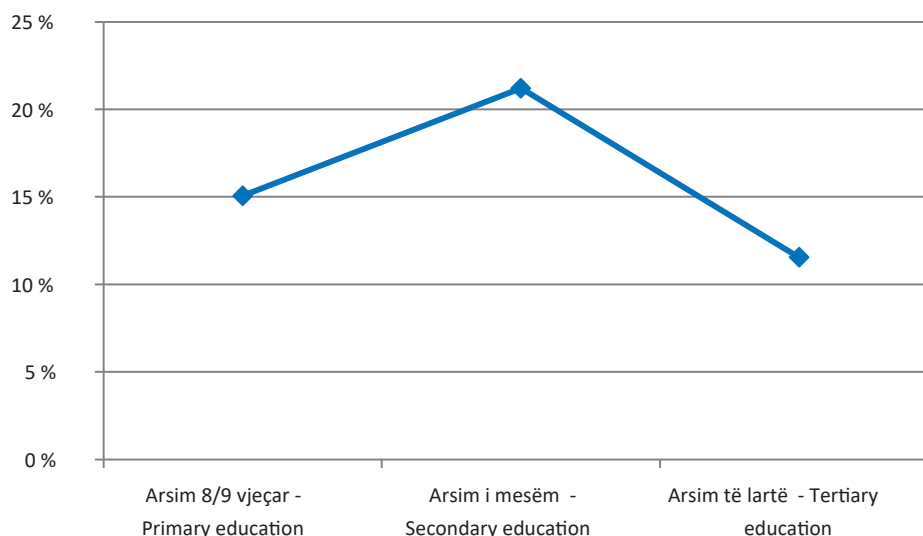
## Earnings per employee according to the educational attainment

According to the educational attainment of employees, the average hourly earnings per employee are higher among employees with higher education, with about 392 ALL per working hour. Males with this educational attainment have higher hourly earnings than females with about 420 ALL for males and for females about 372 ALL (Fig.5).

The average hourly earnings per employee are lowest in employees with of educational attainment 8/9 years with about 178 ALL per hour. Males with this education attainment have higher income than females, with about 193 ALL for males and for women about 164 ALL (Fig.5).

Fig 6. Hendeku gjinor i të ardhurave mesatare orare sipas nivelit arsimor

Fig 6. Gender pay gap on average hourly earnings by educational attainment



Burimi i informacionit: Anketa e Strukturës së të Ardhurave nga Puna, 2018

Source of information: Structure of Earnings Survey, 2018

Hendeku gjinor mbi të ardhurat mesatare për orë pune është më i lartë për të punësuarit me pagë me arsim të mesëm me rreth 21,2 % (Fig.6). Për këta të punësuar, hendeku gjinor i të ardhurave mesatare orare është më i lartë në aktivitetin e industrisë nxjerrëse, me rreth 43,3 % dhe më i ulët në aktivitetin e shërbimeve administrative dhe mbështetëse, me rreth - 7,5 % (T.8.2).

Hendeku gjinor mbi të ardhurat mesatare për orë pune është më i ulët ndër të punësuarit me arsim të lartë, rreth 11,5 % (Fig.6). Për këta të punësuar hendeku gjinor i të ardhurave mesatare orare është më i lartë në aktivitetin e industrisë nxjerrëse me rreth 44,5 % dhe më i ulët në aktivitetin e arteve, argëtimit dhe çlodhjes me rreth -8,8 % (T.8.2).

The gender gap on average hourly earnings is higher for employees with secondary education with about 21.2% (Fig.6). For these employees, the gender gap of the average hourly earnings is higher in the activity of the Mining and quarrying industry, with about 43.3% and lower in the activity of the Administrative and Support Services activities, with about - 7.5% (T. 8.2).

Gender gap on average hourly earnings is lower among higher education employees, about 11.5% (Fig.6). For these employees the gender gap of the average hourly earnings is higher in the activity of the Mining and quarrying industry with about 44.5% and lower in the activity of Arts, entertainment and recreation with about -8.8% (T.8.2) .



## Të ardhurat nga puna sipas grupmoshës

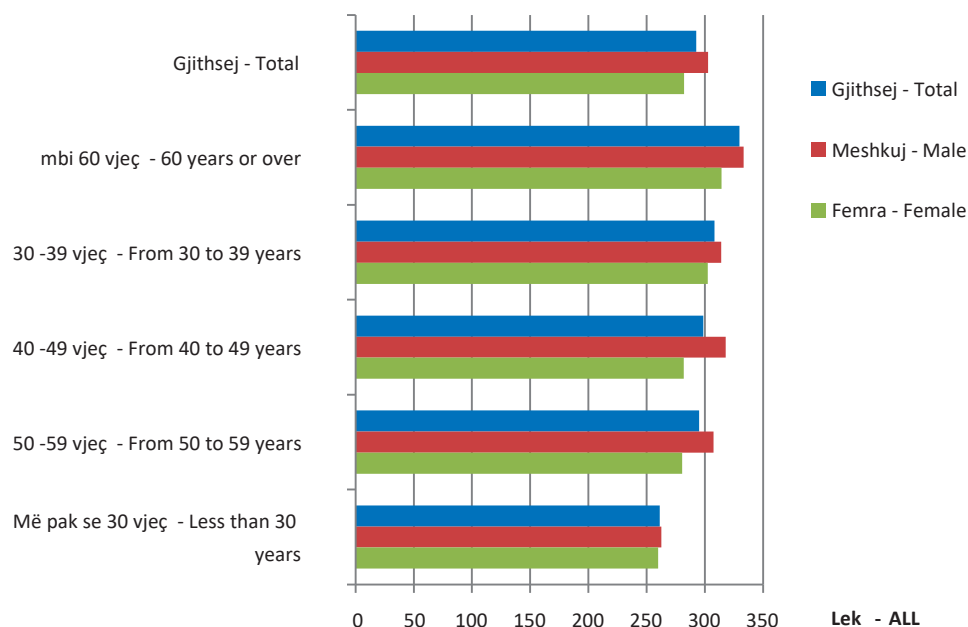
Të ardhurat nga puna sipas grupmoshës së të punësuarve me pagë, janë më të larta në grupmoshën e të punësuarve mbi 60 vjeç, me rreth 330 lekë për orë pune. Meshkujt në këtë grupmoshë kanë të ardhura nga puna më të larta se femrat, të ardhurat mesatare për orë pune për meshkujt janë rreth 333 lekë dhe për femrat rreth 314 lekë (Fig.7).

## Earnings per employee according to the age-group

According to the age group of employees, the average hourly earnings per employee are higher in the age group of employees over 60 years old, with about 330 ALL per working hour. Males in this age group have higher hourly earnings than females with about 333 ALL for males and for females about 314 ALL (Fig.7).

Fig 7. Të ardhurat mesatare orare për një të punësuar me pagë sipas grupmoshës dhe gjinisë

Fig 7. Average hourly earnings per employee by age-group and sex



Burimi i informacionit: Anketa e Strukturës së të Ardhurave nga Puna, 2018

Source of information: Structure of Earnings Survey, 2018

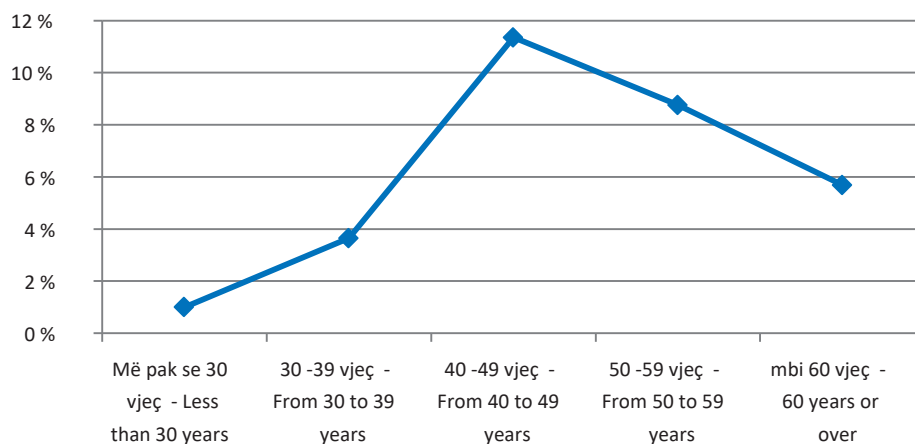
Të ardhurat nga puna janë më të ultat në rang ekonomie për të punësuarit me pagë të grupmoshës më pak se 30 vjeç, rreth 261 lekë për orë. Për këtë grupmoshë diferenca midis të ardhurave nga puna për femrat dhe meshkujt është shumë e ngushtë, të ardhurat mesatare për orë pune për meshkujt janë rreth 263 lekë dhe për femrat rreth 260 lekë. (Fig.7)

The average hourly earnings per employee are lowest in the age group less than 30 years with about 261 ALL. For this age group the difference between hourly earnings for females and males is very closely with about 263 ALL for males and for females about 260 ALL. (Fig.7)



Fig 8. Hendeku gjinor i të ardhurave mesatare orare sipas grupmoshës

Fig 8. Gender pay gap on average hourly earnings by age-group



Burimi i informacionit: Anketa e Strukturës së të Ardhurave nga Puna, 2018

Source of information: Structure of Earnings Survey, 2018

Hendeku gjinor mbi të ardhurat mesatare për orë pune është më i lartë për të punësuarit me pagë të grupmoshës 40-49 vjeç, rreth 11,4 % (Fig.8). Për këta të punësuar, hendeku gjinor i të ardhurave mesatare orare është më i lartë në aktivitetin e Industrisë nxjerrëse me rreth 35,5 % dhe më i ulët në aktivitetin e Shërbimeve administrative dhe mbështetëse, me rreth -13,9 % (T.8.1).

Hendeku gjinor mbi të ardhurat mesatare për orë pune është më i ulët për të punësuarit me pagë në grupmoshën më pak se 30 vjeç, rreth 1,0 % (Fig.8). Për këta të punësuar hendeku gjinor i të ardhurave mesatare orare është më i lartë në aktivitetin e industrisë nxjerrëse, me rreth 36,5 % dhe më i ulët në aktivitetin e furnizimit me ujë, aktivitetëve të trajtimit dhe menaxhimit të mbeturinave e mbetjeve, me rreth -25,9 % (T.8.1).

Gender gap on average hourly earnings is higher for employees aged 40-49, about 11.4% (Fig.8). For these employees, the gender gap on average hourly earnings is higher in the activity of the Mining and quarrying industry with about 35.5% and lower in the activity of the Administrative and Support Services, with about -13.9% (T.8.1)

Gender gap on average hourly earnings is lower for employees in the age-group less than 30 years, about 1.0% (Fig.8). For these employees, the gender gap in hourly earnings is higher in the activity of the Mining and quarrying industry, with about 36.5% and lower in the activity of the Water supply; sewerage, waste management and remediation activities, with about -25.9% (T.8.1).

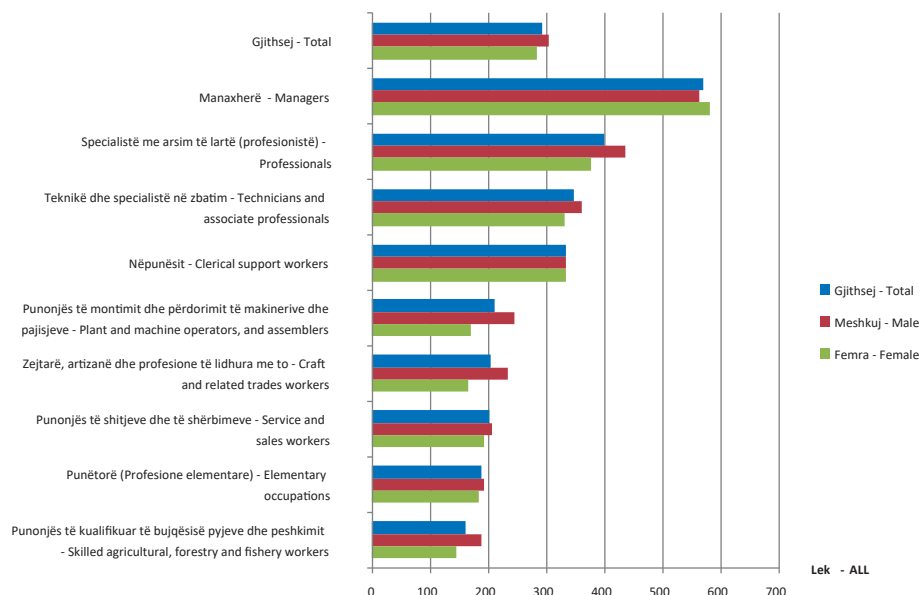


## Të ardhurat nga puna sipas profesioneve

Të ardhurat nga puna sipas profesioneve të të punësuarve me pagë, janë më të larta në pozicionin e menaxhereve me rreth 568 lekë për orë pune. Femrat në këtë profesion kanë të ardhura nga puna më të larta se meshkujt, të ardhurat mesatare për orë pune për femrat janë rreth 581 lekë dhe për meshkujt rreth 562 lekë (Fig.9).

Fig 9. Të ardhurat mesatare orare për një të punësuar me pagë sipas profesionit dhe gjinisë

Fig 9. Average hourly earnings per employee by occupation and sex



Burimi i informacionit: Anketa e Strukturës së të Ardhurave nga Puna, 2018

Source of information: Structure of Earnings Survey, 2018

Për të punësuarit me pagë në profesionin e punëtorëve, të ardhurat nga puna janë më të ultat në rang ekonomie, me rreth 161 lekë për orë. Meshkujt në këtë profesion kanë të ardhura nga puna më të larta se femrat, të ardhurat mesatare për orë pune për meshkujt janë rreth 187 lekë dhe për femrat rreth 144 lekë (Fig.9).

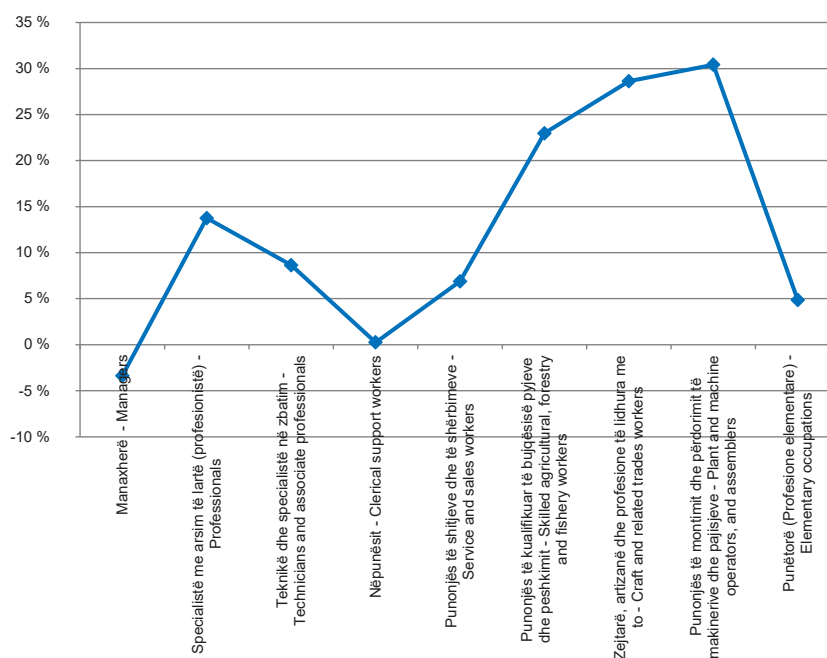
## Earnings per employee according to the occupation-group

According to the occupation-group of employees, the average hourly earnings per employee are higher in the position of managers with about 568 ALL per working hour. Females in this occupation have higher hourly earnings than males with about 581 ALL for females and for men about 562 ALL (Fig.9).

The average hourly earnings per employee are lowest for the employees in the occupation of Skilled agricultural, forestry and fishery workers, with about 161 ALL. Males in this profession have higher hourly earnings than females, with about 187 ALL for males and for women about 144 ALL (Fig.9).

Fig 10. Hendeku gjinor i të ardhurave mesatare orare sipas grupmoshës

Fig 10. Gender pay gap on average hourly earnings by occupation-group



Burimi i informacionit: Anketë e Strukturës së të Ardhurave nga Puna, 2018

Source of information: Structure of Earnings Survey, 2018

Hendeku gjinor mbi të ardhurat mesatare për orë pune është më i lartë për të punësuarit me pagë në profesionin e punonjësve të montimit dhe përdorimit të makinerive dhe pajisjeve me rreth 30,4 % (Fig.10). Për këta të punësuar, hendeku gjinor i të ardhurave mesatare orare është më i lartë në aktivitetin e industrisë nxjerrëse me rreth 43,0 % dhe më i ulët në aktivitetin e arsimit, me -25,7 % (T.8.3).

Hendeku gjinor mbi të ardhurat mesatare për orë pune është më i ulët për të punësuarit me pagë në profesionin e menaxherëve, me rreth -3,4 % (Fig.10). Për këta të punësuar hendeku gjinor i të ardhurave mesatare orare është më i lartë në aktivitetet e pasurive të paluajtshme, me rreth 55,1 % dhe më i ulët në aktivitetin e Industrisë nxjerrëse, me rreth -47,1 % (T.8.3).

The gender gap on average hourly earnings is higher for employees in the occupation of Plant and machine operators, and assemblers with about 30.4% (Fig.10). For these employees, the gender gap of the average hourly income is higher in the activity of the Mining and quarrying industry with about 43.0% and lower in the activity of education, with -25.7% (T.8.3).

Gender gap on average hourly earnings is lower for employees in the management occupation, with about -3.4% (Fig.10). For these employees, the gender gap of average hourly earnings is higher in Real Estate activities, with about 55.1% and lower in the activity of the Mining and quarrying industry, with about -47.1% (T.8.3).



## Metodologji

### Objektivat e vrojtit

Në përputhje me planin e aktiviteteve statistikore të INSTAT bazuar në Programin e Statistikave Zyrtare (2017-2021), Sektori i Statistikave të Tregut të Punës, INSTAT, kryen për herë të parë në vitin 2019, anketën “Struktura e të Ardhurave nga Puna në Shqipëri, 2018”.

Ky është një vrojtim që kryhet me një frekuencë katërvjeçare bazuar në Rregulloren e Këshillit Evropian Nr. 530 / 1999, Rregulloren e Komisionit Evropian Nr. 1916 / 2000 (ndryshuar) dhe Rregulloren e Komisionit Evropian Nr. 1738 / 2005 të BE. Qëllimi i këtij legjislacioni është të sigurojë të dhëna të sakta dhe të harmonizuara mbi të ardhurat nga puna për të gjitha Shtetet Anëtare të BE.

Anketa mbledh informacion të detajuar pranë ndërmarrjeve për nivelin e pagave dhe shpërblimeve, karakteristikave individuale të të punësuarve me pagë si gjinia, mosha, profesioni, kohëzgjatja e shërbimit, niveli më i lartë arsimor si dhe, informacion për punëdhënësit e tyre lidhur me aktivitetin ekonomik të ndërmarrjes, madhësinë dhe vendndodhjen gjeografike të saj ose të njësisë lokale etj.

Mbi bazën e të dhënave të mbledhura nga anketa “Struktura e të Ardhurave nga Puna në Shqipëri, 2018” bëhet një vlerësim për të ardhurat nga puna në Shqipëri, të cilat janë të krahasueshme dhe të vlerësuara në përputhje me metodologjinë e përcaktuar nga Eurostat dhe të zbatuar nga të gjitha vendet anëtare dhe kandidatet të BE. Të dhënat e anketës në vetvete shërbejnë edhe për llogaritjen e shumë treguesve të tjerë mbi bazë gjinore siç është “hendeku gjinor i pagave” i cili përcakton diferencimin në të ardhurat nga puna midis burrave dhe grave.

Anketa mbledh informacion mbi të ardhurat reale të marra nga një i punësuar në një aktivitet të caktuar ekonomik për muajin Tetor dhe vitin e referencës 2018. Informacioni i mbledhur lidhet me të ardhurat e paguara nga punëdhënësi për çdo “punëmarrës” (job holder) që do të thotë të ardhurat për çdo pozicion pune. Kjo anketë nuk mbulon të ardhurat e të njëjtit person punësuar diku tjetër në një punë të dytë ose të tretë.

### Baza Ligjore

Baza Ligjore mbi të cilën mbështetet vrojtimi katërvjeçar statistikor mbi Statistikat strukturore të Pagave dhe Kostos së Punës përbëhet nga Ligji nr. 17/2018 “Për statistikave zyrtare”, dhe Programi Statistikor Kombëtar për periudhën 2017-2021.

### Siguria e të dhënave dhe konfidencialiteti

Të dhënat e mbledhura nga ndërmarrjet konsiderohen si rreptësisht konfidenciale dhe përdoren vetëm për qëllime

## Methodology

### Objectives of the survey

In accordance with INSTAT’s statistical activity plan based on the Official Statistics Program (2017-2021), the Labour Market Statistics Sector, INSTAT, conducted for the first time in 2019, the survey “Structure of Earnings Survey in Albania, 2018”.

Based on Council of Europe Regulation no. 530/1999, European Commission Regulation no. 1916/2000 (amended) and Regulation of the European Commission no. 1738/2005 of the EU, this is a survey conducted at a four-year frequency. The purpose of this legislation is to provide accurate and harmonized data on work income for all EU Member States.

The survey collects detailed information from enterprises about the level of wages and bonuses, individual characteristics of employees such as gender, age, occupation, length of service, higher level of education and information about their employers regarding the economic activity and the size of the enterprise, geographical location or the local unit, etc.

Based on the data collected from the survey “Structure of Earning Survey in Albania, 2018”, the results are comparable and evaluated in accordance with the methodology set by Eurostat and implemented by all EU member and candidate countries. The survey data itself also serves to calculate many other gender-based indicators such as the “gender pay gap” which determines the difference in earnings between males and females.

The survey collects information on real wage received by an employee in a particular economic activity for October and the reference year 2018. The information collected is related to the earnings paid by the employer for each “job holder” (job holder) that will mean earnings for each job position. This survey does not cover the earning of the same person employed elsewhere in a second or third job.

### Legal acts

The Legal acts on which the quadrennial Statistical Survey on Structure of earnings Statistics is based on the Law No.17, dated 05.04.2018 “On official statistics” as amended and National Statistical Program for the period 2017-2021.

### Safety of data and confidentiality

Data collected by enterprises are considered as strictly confidential and used only for statistical purposes and scientific

statistikore e kërkime shkencore në përputhje me Ligjin Nr. 9180, datë 05.02.2004 “Për statistikat zyrtare”, i ndryshuar, si dhe Ligjin Nr. 9887, datë 10.03.2008 “Mbrojtja e të Dhënave Personale”. Neni 15 i ligjit “Për statistikat zyrtare” përcakton qartë që i gjithë informacioni statistikor i mbledhur nga INSTAT është konfidencial dhe mund të përdoret ose botohet vetëm në tabela përmbledhëse të tilla që nuk identifikojnë njësinë burim të informacionit.

## Rregulloret

Pyetësi i Anketës së Strukturës së të Ardhurave nga Puna, 2018 u përshtat sipas rregullores së Komisionit Evropian “Për statistikat strukturore mbi pagat dhe kostot e punës”. Me qëllim që rezultatet e Anketës së të Ardhurave nga Puna të jenë të krahasueshme, janë ndjekur:

- Rregullorja e KE Nr 530/1999 mbi “Statistikat strukturore të Pagave dhe Kostos së Punës.
- Rregullorja e KE Nr 1737/2005 dhe Nr 1726/1999 mbi “Përkufizimet e përdorura në Statistikat Strukturore të të Ardhurave nga Puna dhe transmetimin e tyre në Eurostat.

## Aktivitetet Ekonomike

Në anketën e Strukturës së të Ardhurave nga Puna u përfshinë të gjitha ndërmarrjet që prodhojnë të mira e shërbime duke përjashtuar aktivitetet e: Bujqësisë, Pyjeve dhe Peshkimit; Administrimin Publik dhe mbrojtjen, Sigurimin social të detyrueshëm; Aktivitetet e familjeve si punëdhënës, Aktivitetet e prodhimit të mallrave e shërbimeve të pandryshueshme të familjeve për përdorimin e vet; Aktivitete të organizatave dhe organizimave ndërkombëtare.

## Periudha Referuese

Të dhënat i referohen vitit fiskal 2018. Viti fiskal korrespondon me vitin kalendarik.

research in accordance with Law No.17, dated 05.04.2018 “On official statistics” as amended, as well as Law no. 9887, dated 10.03.2008 “Personal Data Protection”. Article 15 of the Law “On Official Statistics” define clearly that all statistical information collected by INSTAT is confidential and may be used or published only in summary tables that do not identify the source unit of information.

## Regulations

The Structure of Earnings Survey Questionnaire 2018 was adjusted according to the European Commission Regulation “On structural statistics on earnings and labour costs”. In order to be comparable to European countries, for the results of Structure of Earnings Survey were implemented the same regulations that European countries implement:

- EC Regulation No. 530/1999 on “Structural Labour Cost Statistics”
- EC Regulations No 1738/2005 and 1916/2000 on “Definitions used in structural earning statistics and their transmission to Eurostat

## Economic Activities

In the Structure of Earnings Survey were included all enterprises that produce goods and services excluding the activities of: Agriculture, Forestry and Fisheries; Public administration and defense, Compulsory social security; Activities of families as employers, Activities of the production of goods and services of the families of the families for their own use; Activities of international organizations and organizations.

## Reference Period

The data refer to fiscal year 2018. The fiscal year corresponds to the calendar year.



## Madhësia e ndërmarrjeve

Klasifikimi i ndërmarrjeve sipas madhësisë së ndërmarrjes është bërë sipas numrit të punonjësve. Ndërmarrjet janë klasifikuar si më poshtë:

- 10 - 49,
- 50 - 249,
- 250 - 499,
- 500 - 999,
- 1000 dhe më shumë punonjës.

## Fusha e mbulimit

Statistikat e të ardhurave nga Puna përfshijnë në studim:

- të gjitha ndërmarrjet aktive në Shqipëri me mbi 10 të punësuar, deri në Dhjetor të vitit 2018.
- të gjithë të punësuarit me pagë që kanë punuar qoftë dhe një ore gjatë muajit Tetor 2018.

## Zgjedhja

Baza e zgjedhjes së ndërmarrjeve për anketën e Strukturës së të Ardhurave nga Puna është Regjistri Statistikor i Ndërmarrjeve Ekonomike 2018. Njësitë statistikore të vrojtuar janë ndërmarrjet ekonomike me 10 të punësuar e më shumë për seksionet e NVE Rev 2 nga B deri tek S (pa përfshirë seksionin O).

Zgjedhja e ndërmarrjeve u bë me metodën e zgjedhjes sistematike të rastit ku shtresëzimi u bazua në aktivitetin ekonomik të ndërmarrjes sipas Nomenklaturës së Veprimtarive Ekonomike Rev2 në nivel dyshifror, dhe në madhësinë e ndërmarrjes. Ndërmarrjet me 50 të punësuar e më shumë janë përfshirë të gjitha në anketë. Madhësia e zgjedhjes për Anketën e e Strukturës së të Ardhurave nga Puna është 3381 ndërmarrje jo-bujqësore. Në tabelën A.1 paraqitet shpërndarja e masës së përzgjedhjes së të punësuarve me pagë sipas madhësisë së ndërmarrjes.

T.A.1 Përzgjedhja për t'u intervistuar e të punësuarve me pagë sipas madhësisë së ndërmarrjes

Madhësia e ndërmarrjes	Masa e përzgjedhjes së të punësuarve me pagë
10 - 49 të punësuar	50%
50 - 249 të punësuar	25%
250 - 499 të punësuar	22%
500 - 999 të punësuar	20%
+ 1000 të punësuar	13%

## Enterprise Size

The classification of enterprises by size of enterprise is done according to the number of employees. Enterprises are classified as follows:

- 10 to 49,
- 50 - 249,
- 250 to 499,
- 500 - 999,
- 1000 and more employees.

## Coverage area

Structure of Earnings Statistics include in the study:

- all active enterprises with 10 and more employees, in Albania till December 2018.
- all employees who have worked even one hour during October 2018.

## Sample selection

The sampling frame for the Structure of Earnings Survey is based on the Statistical Business Register 2018. The statistical units are enterprises with at least 10 employees for the NACE Rev 2 sections B to S (including section O).

The enterprises were sampled using the stratified systematic random sampling method where the stratification is done based on the economic activity of the enterprise according to the Economic Activity Nomenclature Rev 2 in two digit levels, and the enterprise size-class. Enterprises with at least 50 employees were exhaustively surveyed. The sample size of LCS is 3,381 non-agricultural enterprises. In table A1 is shown the distribution of effective sample by enterprise size-class.

T.A.1 Selection of employees to be interviewed, according to the size of the enterprise

Size of the enterprise	Selection of employees to be interviewed
10 - 49 employees	50%
50 - 249 employees	25%
250 - 499 employees	22%
500 - 999 employees	20%
+ 1000 employees	13%

## Mbledhja e Informacionit

Të dhënat e Anketës së Strukturës së të ardhurave nga Puna, u mbledhën në dy mënyra:

- Me anketues të cilët plotësuan pyetësorin e printuar.
- Me dërgimin me e-mail nga ana e ndërmarrjes të pyetësorit të plotësuar.

Për anketën e Strukturës së të ardhurave nga Puna, shkalla e përgjigjes ishte 80,7 %. Pjesa tjetër u imputua nga të dhënat administrative të INSTAT. Në tabelën A.2 paraqitet shkalla e përgjigjes sipas aktivitetit ekonomik (seksione).

T.A.2. Response rate by Economic activity

Aktiviteti ekonomik	Shkalla e përgjigjes (në %)
Gjithsej	80,7 %
Industria Nxjerrëse	84,0 %
Përpunimi	85,6 %
Energjia elektrike, furnizimi me gaz, avull dhe ajër i kondicionuar	70,6 %
Furnizimi me ujë, aktivitete të trajtimit dhe menaxhimit të mbeturinave, mbetjeve	90,1 %
Ndërtimi	78,2 %
Tregtia me shumicë dhe me pakicë; Riparimi i automjeteve dhe motoçikletave	80,0 %
Transporti dhe magazinimi	84,3 %
Akomodimi dhe shërbimi ushqimor	83,0 %
Informacioni dhe komunikimi	72,7 %
Aktivitete financiare dhe të sigurimit	73,3 %
Aktivitete të pasurive të paluajtshme	80,0 %
Aktivitete profesionale, shkencore dhe teknike	75,0 %
Shërbime administrative dhe mbështetëse	74,9 %
Arsimi	79,4 %
Shëndetësia dhe aktivitete të punës sociale	85,1 %
Arte, argëtim dhe çlodhje	79,7 %
Aktivitete të tjera shërbimi	74,3 %

Për vlefshmërinë e të dhënave u përdorën burime të të dhënave të statistikave ekonomike që disponon INSTAT. Vlefshmëria e të dhënave u bë bazuar në kontrollet logjike të kryera pas hedhjes së të dhënave nga pyetësorët në bazën e të dhënave. Vlefshmëria e të dhënave konsiston në plotësinë e informacionit, dhe lidhjen funksionale matematikore mes variablave në pyetësor.

## Data Collection

The Structure of Earnings Survey data gathered in two ways:

- With interviewers who completed the questionnaire printed.
- By e-mail sending to INSTAT from the enterprise who complete the questionnaire.

For the Structure of Earnings Survey, the response rate was 80.7%. The rest was imputed by INSTAT from administrative data. Table A.2 shows the response rate by economic activities.

T.A.2. Response rate by Economic activity

Economic activity	Response rate (%)
Total	80.7 %
Mining and quarrying	84.0 %
Manufacturing	85.6 %
Electricity, gas, steam and air conditioning supply	70.6 %
Water supply; sewerage, waste management and remediation activities	90.1 %
Construction	78.2 %
Wholesale and retail trade; repair of motor vehicles and motorcycles	80.0 %
Transportation and storage	84.3 %
Accommodation and food service activities	83.0 %
Information and communication	72.7 %
Financial and insurance activities	73.3 %
Real estate activities	80.0 %
Professional, scientific and technical activities	75.0 %
Administrative and support service activities	74.9 %
Education	79.4 %
Human health and social work activities	85.1 %
Arts, entertainment and recreation	79.7 %
Other service activities	74.3 %

For the validity of the data were used, the sources of the data of the economic statistics available by INSTAT. The validity of the data was made based on the logical controls carried out after the data from questionnaires were put into the database. Data availability consists in the completeness of information, and the functional mathematical link between variables in the questionnaire.



## Përgjithësimi i të dhënave

Të dhënat e anketës janë përgjithësuar për të gjithë popullatën në studim (ndërmarrjet jo-bujqësore me 10 të punësuar e më shumë). Procesi i përgjithësimit të të dhënave merr parasysh probabilitetin e zgjedhjes së ndërmarrjeve dhe gjithashtu kompenson për ndërmarrjet të cilat janë:

- pa kontakt;
- të mbyllura;
- të fjetura;
- refuzuan që të marrin pjesë në anketë.

Pra pesha e design-it  $d_k$  është korrektuar me koeficientin rregullues  $v_{kh}$  i cili llogaritet:

$$v_{kh} = \frac{(n_{(i)përgjigjura} + n_{(i)refuzim} + n_{(i)pa kontakt})}{n_{(i)përgjigjura}}$$

$$\hat{t}(x) = \sum_{k \in rh} d_{kh} v_{kh} x_{kh} = \sum_{k \in rh} w_{kh} x_{kh}$$

Proçesi i përgjithësimit të të dhënave merret gjithashtu dhe me trajtimin e vlerave të veçanta (outlier). Gjatë procesit të vlerësimit ndërmarrjeve që kanë vlera të veçanta u jepet pesha ( $w_{kh}$ ) e barabartë me 1. Më pas bëhet rillogaritja e peshave të ndërmarrjeve të tjera në shtresëzimin, të cilës i përket ndërmarrja me vlerën e veçantë:

$$d_{kh}^{adj} = \frac{N_h - m_h(out)}{n_h - m_h(out)}, \text{ ku}$$

$$m_h(out) = \sum_{rh} 1_{kh} \delta_{kh}, \delta_{kh} = \begin{cases} 1 & \text{nqs ndërmarrja ka një vlerë të veçantë} \\ 0 & \text{përndryshe} \end{cases}$$

$$v_{kh}^{adj} = \frac{n_h - m_h(out)}{m_h^{(1)} + m_h^{(3)} - m_h(out)}$$

$$\text{dhe } w_{kh}^{adj} = d_{kh}^{adj} \cdot v_{kh}^{adj}$$

Në këtë mënyrë vlerësimet e përfuara me të dhënat e anketës së kostove të punës i referohen formulës së mëposhtme:

$$\hat{t}(x) = \sum_{k \in rh} d_{kh}^{adj} v_{kh}^{adj} x_{kh} = \sum_{k \in rh} w_{kh}^{adj} x_{kh}$$

## Treguesit e saktësisë së vlerësimeve

Për çdo tregues në vrojtim është llogaritur varianca duke përdorur formulën e mëposhtme:

$$V(\hat{t}) = \sum_H N^2 \left(1 - \frac{n}{N}\right) \frac{S^2}{n}$$

ku  $V(\hat{t})$  tregon variancën për totalin e variablit,  $S^2$  tregon variancën e variablit,  $N_h$  numrin gjithsej të punonjësve me pagë në shtresën

## Estimation procedure

The survey data are extrapolated for the whole population (non-agricultural enterprises with at least 10 employees). The weighting procedure takes into consideration the selection probability of the enterprise and compensates for the unit non-response and out of scope, which are:

- Without contact
- Refuse to participate
- Closed
- Sleeping

Therefore, the design weight  $d_k$  is adjusted with the coefficient  $v_{kh}$  to compensate for the unit non-response and out of scope enterprises, calculated using the following formula:

$$v_{kh} = \frac{(n_{(i)responded} + n_{(i)refusal} + n_{(i)non-contact})}{n_{(i)responded}}$$

$$\hat{t}(x) = \sum_{k \in rh} d_{kh} v_{kh} x_{kh} = \sum_{k \in rh} w_{kh} x_{kh}$$

The data weighting procedure considers also the outliers treatment. In the weighing procedure, enterprises with outliers are given the weight ( $w_{kh}$ ) equal to 1. Then the weights are recalculated for the other enterprises in the strata that this outlier belongs to.

$$d_{kh}^{adj} = \frac{N_h - m_h(out)}{n_h - m_h(out)}, \text{ where}$$

$$m_h(out) = \sum_{rh} 1_{kh} \delta_{kh}, \delta_{kh} = \begin{cases} 1 & \text{if there is an outlier} \\ 0 & \text{otherwise} \end{cases}$$

$$v_{kh}^{adj} = \frac{n_h - m_h(out)}{m_h^{(1)} + m_h^{(3)} - m_h(out)}$$

$$\text{and } w_{kh}^{adj} = d_{kh}^{adj} \cdot v_{kh}^{adj}$$

In this way, the obtained estimates from the labour cost survey data refer to the following formula:

$$\hat{t}(x) = \sum_{k \in rh} d_{kh}^{adj} v_{kh}^{adj} x_{kh} = \sum_{k \in rh} w_{kh}^{adj} x_{kh}$$

## Data Accuracy indicators

For each survey indicator the variance is calculated using the following formula:

$$V(\hat{t}) = \sum_H N^2 \left(1 - \frac{n}{N}\right) \frac{S^2}{n}$$

where  $V(\hat{t})$  stands for the variance of the total of the variable,  $S^2$  stands for the variance of the variable,  $N_h$  stands for total



$h$ , dhe  $n_h$  numrin e punonjësve me pagë që janë përgjigjur në shtresën  $h$ .

Koeficienti i variacionit llogaritet me anë të formulës:

$$CV(\hat{t}) = \frac{\sqrt{V(\hat{t})}}{\hat{t}}$$

Në tabelat e mëposhtme janë devijimet standarde dhe koeficientet e variacionit të dy variablave kryesorë të vrojtimit, për të ardhurat mesatare mujore nga puna dhe për të ardhurat mesatare për orë pune.

number of enterprises in stratum  $h$ , and  $n_h$  stands for the number of responded enterprises in stratum  $h$ .

The coefficient of variation of the estimated totals is calculated using the formula:

$$CV(\hat{t}) = \frac{\sqrt{V(\hat{t})}}{\hat{t}}$$

The following tables show the standard deviations and coefficients of variation for the two main survey variables, for the average monthly earnings and for the average hourly earnings.



T.9.1. Koeficienti i variacionit për të ardhurat mesatare mujore për një të punësuar me pagë

Përshkrimi		Mesatare	Devijimi standart	Koeficienti i variacionit	
		Mean	SE	CV (%)	
Gjithsej		50.735	74	0,1	
Me kohë të plotë (meshkuj)		53.185	120	0,2	
Me kohë të plotë (femra)		48.429	88	0,2	
Me kohë të pjesëshme (meshkuj)		44.929	472	1,1	
Me kohë të pjesëshme (femra)		45.712	640	1,4	
Aktiviteti Ekonomik (NVE Rev.2, seksione)	B	81.794	1.035	1,3	
	C	35.008	110	0,3	
	D	77.726	431	0,6	
	E	41.903	197	0,5	
	F	45.096	236	0,5	
	G	40.358	136	0,3	
	H	53.036	493	0,9	
	I	33.282	165	0,5	
	J	74.784	865	1,2	
	K	102.351	850	0,8	
	L	50.345	1.789	3,6	
	M	63.812	461	0,7	
	N	56.720	257	0,5	
	P	61.794	145	0,2	
	Q	56.543	204	0,4	
	Profesioni (ISCO -08, grupe)	R	54.937	586	1,1
		S	56.957	657	1,2
1		98.892	735	0,7	
2		67.162	159	0,2	
3		61.120	326	0,5	
4		57.121	219	0,4	
5		35.426	114	0,3	
6		29.550	250	0,8	
7		36.479	114	0,3	
Grupmosha	8	37.798	120	0,3	
	9	33.415	93	0,3	
	< 20	33.423	243	0,7	
	20 -29	45.960	113	0,2	
	30 -39	53.541	145	0,3	
	40 -49	51.672	172	0,3	
Rajoni (NUTS 1) Madhësia e ndërmarrjes	50 -59	51.052	174	0,3	
	≥ 60	56.946	393	0,7	
	Shqipëria	50.735	74	0,1	
	10 -49	41.830	116	0,3	
	50 -249	47.911	128	0,3	
	250 -499	54.144	202	0,4	
	500 -499	69.786	325	0,5	
Niveli arsimor	+1000	63.200	173	0,3	
	8/9 vjeçar	31.825	109	0,3	
	I mesëm	38.393	71	0,2	
	I lartë	63.044	165	0,3	

## T.9.1. Coefficients of variation for the average monthly earnings

Description		Mean	S tandard deviation SE	Coefficients of variation CV (%)
Total		50,735	74	0.1
Full-time (males)		53,185	120	0.2
Full-time (females )		48,429	88	0.2
Part-time (males)		44,929	472	1.1
Part-time (females)		45,712	640	1.4
Economic Activity (NACE Rev.2, sections)	B	81,794	1.035	1.3
	C	35,008	110	0.3
	D	77,726	431	0.6
	E	41,903	197	0.5
	F	45,096	236	0.5
	G	40,358	136	0.3
	H	53,036	493	0.9
	I	33,282	165	0.5
	J	74,784	865	1.2
	K	102,351	850	0.8
	L	50,345	1.789	3.6
	M	63,812	461	0.7
	N	56,720	257	0.5
	P	61,794	145	0.2
	Q	56,543	204	0.4
	Occupation - group (ISCO -08)	R	54,937	586
S		56,957	657	1.2
1		98,892	735	0.7
2		67,162	159	0.2
3		61,120	326	0.5
4		57,121	219	0.4
5		35,426	114	0.3
6		29,550	250	0.8
7		36,479	114	0.3
8		37,798	120	0.3
Age-group	9	33,415	93	0.3
	< 20	33,423	243	0.7
	20-29	45,960	113	0.2
	30-39	53,541	145	0.3
	40-49	51,672	172	0.3
	50-59	51,052	174	0.3
Region (NUTS 1)	≥ 60	56,946	393	0.7
	Albania	50,735	74	0.1
Size of enterprise	10-49	41,830	116	0.3
	50-249	47,911	128	0.3
	250-499	54,144	202	0.4
	500-499	69,786	325	0.5
	+1000	63,200	173	0.3
	Educational attainment	Primary education	31,825	109
Secondary education		38,393	71	0.2
Tertiary education		63,044	165	0.3



T.9.2. Koefficienti i variacionit për të ardhurat mesatare orare për një të punësuar me pagë

Përshkrimi		Mesatare	Devijimi standart	Koefficienti i variacionit
		Mean	SE	CV (%)
Gjithsej		293	0,4	0,1
Me kohë të plotë (meshkuj)		302	0,7	0,2
Me kohë të plotë (femra)		281	0,5	0,2
Me kohë të pjesëshme (meshkuj)		321	3,4	1,1
Me kohë të pjesëshme (femra)		326	4,4	1,4
Aktiviteti Ekonomik (NVE Rev.2, seksione)	B	464	5,8	1,2
	C	195	0,6	0,3
	D	441	2,5	0,6
	E	239	1,1	0,5
	F	253	1,3	0,5
	G	224	0,8	0,3
	H	300	2,8	0,9
	I	187	0,9	0,5
	J	423	4,8	1,1
	K	586	4,9	0,8
	L	292	10,3	3,5
	M	363	2,6	0,7
	N	333	1,5	0,5
	P	389	0,9	0,2
	Q	326	1,2	0,4
	Profesioni (ISCO -08, grupe)	1	568	4,2
2		399	0,9	0,2
3		348	1,8	0,5
4		333	1,3	0,4
5		200	0,7	0,3
6		161	1,5	0,9
7		204	0,6	0,3
8		211	0,7	0,3
9		189	0,5	0,3
Grupmosha	< 20	193	1,5	0,8
	20-29	264	0,7	0,2
	30-39	308	0,8	0,3
	40-49	299	1,0	0,3
	50-59	295	1,0	0,3
	≥ 60	330	2,2	0,7
Rajoni (NUTS 1) Madhësia e ndërmarrjes	Shqipëria	293	0,4	0,1
	10-49	238	0,7	0,3
	50-249	273	0,7	0,3
	250-499	313	1,2	0,4
	500-499	405	1,8	0,4
	1000	378	1,0	0,3
Niveli arsimor	8/9 vjeçar	178	0,6	0,4
	I mesëm	217	0,4	0,2
	I lartë	366	0,9	0,3

## T.9.2. Coefficients of variation for the average hourly earnings

Description		Mean	Standard deviation	Coefficients of variation	
			SE	CV (%)	
Total		293	0.4	0.1	
Full-time (males)		302	0.7	0.2	
Full-time (females)		281	0.5	0.2	
Part-time (males)		321	3.4	1.1	
Part-time (females)		326	4.4	1.4	
Economic Activity (NACE Rev.2, sections)	B	464	5.8	1.2	
	C	195	0.6	0.3	
	D	441	2.5	0.6	
	E	239	1.1	0.5	
	F	253	1.3	0.5	
	G	224	0.8	0.3	
	H	300	2.8	0.9	
	I	187	0.9	0.5	
	J	423	4.8	1.1	
	K	586	4.9	0.8	
	L	292	10.3	3.5	
	M	363	2.6	0.7	
	N	333	1.5	0.5	
	P	389	0.9	0.2	
	Q	326	1.2	0.4	
	R	313	3.3	1.1	
S	331	3.8	1.2		
Occupation - group (ISCO -08)	1	568	4.2	0.7	
	2	399	0.9	0.2	
	3	348	1.8	0.5	
	4	333	1.3	0.4	
	5	200	0.7	0.3	
	6	161	1.5	0.9	
	7	204	0.6	0.3	
	8	211	0.7	0.3	
	9	189	0.5	0.3	
Age -group	< 20	193	1.5	0.8	
	20-29	264	0.7	0.2	
	30-39	308	0.8	0.3	
	40-49	299	1.0	0.3	
	50-59	295	1.0	0.3	
	≥ 60	330	2.2	0.7	
Region(NUTS 1)	Albania	293	0.4	0.1	
Size of enterprise	10-49	238	0.7	0.3	
	50-249	273	0.7	0.3	
	250-499	313	1.2	0.4	
	500-499	405	1.8	0.4	
	1000	378	1.0	0.3	
Educational attainment	Primary education	178	0.6	0.4	
	Secondary education	217	0.4	0.2	
	Tertiary education	366	0.9	0.3	



## Përkufizime statistikore dhe klasifikime

Në anketën e mëposhtme janë përfshirë të gjithë të punësuarit me pagë referuar muajit Tetor 2018, të cilët janë të kategorive të mëposhtme:

- Përfaqësuesit e shitjeve, duke siguruar që ata janë në listën e pagave dhe marrin formë të tjera shpërblimi përveç atyre nga komisionet,
- Praktikantët, që trajtohen me pagë,
- Studentë dhe të trajnuar të cilët kanë një angazhim formal për të kontribuar në procesin e prodhimit të njësisë në këmbim të shpërblimit,
- Punëtorë me aftësi të kufizuara, me kusht që marrëdhënia formale ose informale e punëdhënësit për punonjës in është në këmbim të pagesave në para kesh ose në natyrë,
- Njerëzit që kryejnë aktivitete prodhuese të paguara nga programet e punësimit nëpërmjet një punëdhënësi sipas kontratës së punës,
- Punonjësit e përkohshëm të rekrutuar, të punësuar dhe që paguhen nga agjencitë e punësimit për të punuar diku tjetër,
- Punëtorët sezonalë dhe të rastit, nëse kanë një marrëveshje formale apo joformale me ndërmarrjen ose njësinë lokale dhe orarin e punës të paracaktuar,
- Punonjësit për të cilët kanë lindur shpenzimet e punës në periudhën referuese, por të cilët përkohësisht nuk janë në punë për shkak të sëmundjes ose paaftësisë, pushimit ose lejeve, për shkak të grevës, lejeve për arsimim ose trajnim, lejeve të lindjes ose lejeve prindërore, për shkak të zvogëlimit të aktivitetit ekonomik, pezullimit të punës për shkak të prishjes së motit, avarive teknike ose mekanike, mungesave të materialeve, lëndëve djegëse, ose të tjera mungesa të përkohshme me ose pa leje,
- Ata persona që punojnë aktualisht jashtë shtetit por që vazhdojnë të marrin shpërblime nga njësi raportuese,
- Nëpunësit civilë dhe punonjësit e tjerë të punësuar pranë njësisë lokale,
- Forcat e armatosura, si dhe edhe rekrutët që punojnë për civilët,
- Përfaqësuesit e fesë, nëse paguhen drejtpërdrejt nga institucioni jofitimprurës.
- Punonjësit që punojnë nga shtëpia, nëse ka një kontratë ose marrëveshje që këta punëtorë të paguhen në bazë të punës së kryer.

## Statistical definitions and classifications

In the Structure of earnings Survey are included all employees referring to October 2018, who are of the following categories:

- Sales representatives, providing they are on the payroll and receive other forms of remuneration in addition to any commission,
- Apprentices,
- Students and trainees (articled clerks, student nurses, research or teaching assistants, hospital interns, etc.) who have a formal commitment to contribute to the unit's production process in return for remuneration and (or) education services,
- Disabled workers, provided the formal or informal relationship of employer to employee exists whereby the person works for the enterprise in return for remuneration in cash or in kind,
- People carrying out remunerated productive activity under employment programs engaged by an employer under a contract of employment,
- Interim or temporary workers (e.g. secretarial staff) recruited, employed and remunerated by employment agencies to work elsewhere,
- Seasonal and occasional workers, if they have a formal or informal agreement with the enterprise or local unit and pre-defined working hours,
- Employees for whom labour costs were incurred in the reference period but who were temporarily not at work because of illness or injury, holiday or vacation, strike or lock-out, educational or training leave, maternity or parental leave, reduced economic activity, suspension of work due to bad weather, mechanical breakdowns, lack of materials, fuels or power, or other temporary absence with or without leave,
- Those working abroad if they continue to receive remuneration from the reporting unit,
- Civil servants and other government employees whose terms and conditions of employment are laid down by public law,
- The armed forces, consisting of those who have enlisted for both long and short engagements and also conscripts (including conscripts working for civil purposes),
- Ministers of religion, if they are paid directly by general government or a non-profit institution,
- Outworkers, including home workers and tele-workers if there is an explicit agreement that such workers are remunerated on the basis of the work done.

## Të punësuar me pagë me kohë të plotë

Të punësuarit me orar të plotë janë ata për të cilët orët normale të punës janë të njëjta me ato rënë dakord kolektivisht ose të njëjta me orët e zakonshme të punuara nga të gjithë të punësuarit me pagë në ndërmarrje.

## Të punësuar me pagë me kohë të pjesshme

Punonjësit me kohë të pjesshme janë ata që punojnë më pak orë sesa puna normale e të punësuarve me kohë të plotë në ndërmarrje. Nxënësit mund të jenë me kohë të plotë ose me kohë të pjesshme.

**Të ardhurat mesatare bruto nga puna për vitin 2018** – janë të ardhurat reale faktike bruto për vitin kalendarik për një të punësuar me pagë, jo ato të pasqyruara në kontratën e punonjësit.

**Të ardhurat mesatare mujore bruto 2018** - janë të ardhurat nga pagat dhe shpërblimet bruto në para të paguara gjatë muajit referues (Tetor 2018) llogaritur përpara çdo zbritje tatimore dhe kontribute të sigurimeve shoqërore të paguara nga punëdhënësi.

**Të ardhurat mesatare bruto për orë pune në muajin Tetor 2018** - paga mesatare bruto për orë pune që i paguhet punonjësit në muajin e referencës.

**Pagesa dhe shpërblime vjetore paguar jo në çdo periudhë pagese** - përfshin, bonuse dhe pagesa të tjera që nuk shfaqen çdo periudhë të rregullt periodike.

Shembuj tipikë janë shpërblimet e festave të fundvitit pagesat për lejen e pa marrë, bonuset e produktivitetit etj.

**Numri i orëve realisht të paguara gjatë muajit Tetor 2018** – është numri i orëve të paguara faktikisht gjatë muajit të referencës dhe jo numri i orëve standarte në një muaj pune. Ato përfshijnë të gjitha orët normale dhe ato jashtë orarit të punës, të paguara nga punëdhënësi gjatë muajit referues. Orët të cilat nuk janë punuar por megjithatë janë orë të paguara, numërohen si ‘orë të paguara’ (p.sh. për leje vjetore, festa publike, leje mjekësore të paguara, trajnimet e paguara profesionale, pushimet e veçanta të paguara etj.).

**Pushime vjetore të paguara gjatë vitit 2018** - Kjo i referohet numrit të përgjithshëm të pushimeve vjetore të paguara. Ato kanë të bëjnë me totalin vjetor të të gjitha ditëve të punës të quajtura si ditë pushimesh të paguara siç është përshembull leja e zakonshme si dhe ditët që i janë dhënë punonjësit për kryerjen e detyrave të veçanta (performancë), vjetërsisë etj. Ditët pushim për shkak të festave zyrtare me ligj nuk duhet të përfshihen këtu.

## Full-time employees

Full-time employees are those for whom the normal working hours are the same as those agreed collectively or the same as the usual hours worked by all employees in the enterprise.

## Part-time employees

Part-time employees are those who work fewer hours than the normal work of full-time employees in the enterprise. Students can be full-time or part-time.

**Average gross annual earnings in the reference year, 2018** - is the actual gross annual earnings for employee for the calendar year, not those earnings reflected in the employee's contract.

**Average gross monthly earnings in the reference month, 2018** - is the income from wages and bonuses paid during the reference month (October 2018) calculated before each tax deduction and social security contributions paid by the employer.

**Average gross hourly earnings in the reference month, 2018** - the average gross hourly wage paid to employees in the reference month.

**Annual bonuses and allowances not paid at each pay period** - includes bonuses and other payments that are not paid on regular period.

Typical examples are end-of-year holiday bonuses, unpaid leave payments, productivity bonuses, etc.

**Number of hours actually paid during October 2018** - is the number of hours actually paid during the reference month and not the number of standard hours in a working month. They include all normal and overtime hours paid by the employer during the reference month. Hours that have not been worked but are still paid hours are counted as ‘paid hours’ (e.g. for annual leave, public holidays, paid medical leave, paid professional training, special paid leave, etc.) .

**Annual days of holiday leave during 2018** - This refers to the total number of paid annual leave. They relate to the total annual total of all working days as paid vacation days such as the usual leave as well as the days given to employees for performing special tasks (performance), seniority, etc. Vacation days due to official holidays by law should not be included here, such as:



#### Nuk konsiderohen pushime:

- pushime për trajtim mjekësor
- lejet për trajnime
- leje të veçantë të paguar për arsye personale etj

- Vacation for medical treatment
- Training permits
- Special permit paid for personal reasons, etc.

#### Klasifikimet

Klasifikimi i ndërmarrjeve është bërë sipas Nomenklaturës së Veprimtarive Ekonomike, NVE Rev.2. sipas Rregullores së KE, Nr 1893/2006 për krijimin e klasifikimit statistikor të aktiviteteve ekonomike NACE Rev.2, "Shtetet Anëtare duhet të përdorin NACE Rev. 2 për statistikat që kanë të bëjnë me aktivitetet ekonomike të kryera nga 1 janari 2008.

Klasifikimi i profesioneve është kryer sipas Klasifikimit Ndërkombëtar të Profesioneve ISCO-08 si më poshtë:

#### Classifications

The classification of enterprises is done with the NACE Rev. 2., EC Regulation No 1893/2006 on the establishment of a statistical classification of economic activities NACE Rev.2, "Member States shall use NACE Rev. 2 for statistics relating to economic activities carried out from 1 January 2008 onwards".

The classification of professions is performed according to the International Classification of Professions ISCO-08 as follows:



ISCO_08	Përshkrimi
<b>1. Manaxher</b>	
11	Ligjvënës, nëpunës të lartë të administratës shtetërore dhe drejtorë ekzekutivë
12	Drejtuës administrativë dhe komercialë
13	Drejtuës prodhimi dhe shërbimesh të specializuara
14	Drejtuës të shërbimeve të mikpritjes, të tregtisë me pakicë dhe shumicë dhe shërbimeve të tjera shërbimeve të tjera
<b>2. Specialistë me arsim të lartë (profesionistë)</b>	
21	Specialistë të shkencave dhe inxhinierisë
22	Specialistë të shëndetësisë
23	Specialistë të mësimdhënies
24	Specialistë të administrimit dhe biznesit
25	Specialistë të teknologjisë së informacionit dhe komunikimit
26	Specialistë në fushën ligjore, shoqërore dhe kulturore
<b>3. Teknikë dhe specialistë në zbatim</b>	
31	Bashkëpunëtorë profesionistë në inxhinieri dhe shkencë
32	Asistentë të specializuar të shëndetësisë
33	Asistentë në administrim dhe biznes
34	Specialistë ligjor, shoqëror, kulturor dhe të tjera të ngjashme
35	Teknikë të teknologjisë së informacionit dhe komunikimit (TIK)
<b>4. Nëpunësit</b>	
41	Nëpunës dhe mbështetës zyre
42	Nëpunës të shërbimit të klientëve
43	Nëpunës për llogaritje dhe regjistrimit të materialeve
44	Nëpunës të tjerë mbështetës në zyrë
<b>5. Punonjës të shitjeve dhe të shërbimeve</b>	
51	Punonjës të shërbimeve personale
52	Punonjës shitje
53	Punonjës të kujdesit personal
54	Punonjës të shërbimeve të mbrojtjes
<b>6. Punonjës të kualifikuar të bujqësisë pyjeve dhe peshkimit</b>	
61	Punonjës të kualifikuar të bujqësisë për treg
62	Punonjës të kualifikuar pyjeve, peshkimit, gjahtarë dhe vendosës kurthesh, për treg
63	Prodhues të produkteve bujqësore, blegtorale, të peshkimit për nevoja familjare
<b>7. Zejtarë, artizanë dhe profesione të lidhura me to</b>	
71	Punonjës të ndërtimit dhe profesione të lidhura me to ( përjashtuar elektrikist)
72	Punëtorë të punimit të metaleve dhe montimit të makinerive
73	Punonjës të prodhimit të sendeve të imta, punëve me dorë (artizanët), të
74	Punonjës në profesionet e elektroteknologjisë
75	Punonjës të përpunimit të ushqimit, drurit, tekstileve dhe tjera të ngjashme





ISCO\_08

Përshkrimi

**8. Punonjës të montimit dhe përdorimit të makinerive dhe pajisjeve**

<b>81</b>	Punonjës të uzinave dhe përdorues të makinerive dhe pajisjeve
<b>82</b>	Montues
<b>83</b>	Drejtues automjeti dhe punëtorë të makinave industriale

**9. Punëtorë (Profesione elementare)**

<b>91</b>	Punëtorë shërbimi dhe ndihmës
<b>92</b>	Punëtorë të bujqësisë, pyjeve dhe peshkimit
<b>93</b>	Punëtorë në miniera, ndërtim, industri e transport
<b>94</b>	Ndihmës në përgatitjen e ushqimit
<b>95</b>	Punëtorë për shitje dhe shërbime të ndryshme në rrugë
<b>96</b>	Mbledhës plehrash dhe punëtorë të shërbimeve të tjera elementare

**10. Forcat e Armatosura**

<b>01</b>	Oficer i Forcave të Armatosura
<b>02</b>	Nënoficer i Forcave të Armatosura
<b>03</b>	Pozicione të Forcave të Armatosura, rangje të tjera

**ISCO\_08**
**Description**
**1. Managers**

<b>11</b>	Chief executives, senior officials and legislators
<b>12</b>	Administrative and commercial managers
<b>13</b>	Production and specialized services managers
<b>14</b>	Hospitality, retail and other services managers

**2. Professionals**

<b>21</b>	Science and engineering professionals
<b>22</b>	Health professionals
<b>23</b>	Teaching professionals
<b>24</b>	Business and administration professionals
<b>25</b>	Information and communications technology professionals
<b>26</b>	Legal, social and cultural professionals

**3. Technicians and associate professionals**

<b>31</b>	Science and engineering associate professionals
<b>32</b>	Health associate professionals
<b>33</b>	Business and administration associate professionals
<b>34</b>	Legal, social, cultural and related associate professionals
<b>35</b>	Information and communications technicians

**4. Clerical support workers**

<b>41</b>	General and keyboard clerks
<b>42</b>	Customer services clerks
<b>43</b>	Numerical and material recording clerks
<b>44</b>	Other clerical support workers

**5. Service and sales workers**

<b>51</b>	Personal service workers
<b>52</b>	Sales workers
<b>53</b>	Personal care workers
<b>54</b>	Protective services workers





ISCO_08	Description
<b>6.</b>	<b>Skilled agricultural, forestry and fishery workers</b>
61	Market - oriented skilled agricultural workers
62	Market - oriented skilled forestry, fishery and hunting workers
63	Subsistence farmers, fishers, hunters and gatherers
<b>7.</b>	<b>Craft and related trades workers</b>
71	Building and related trade's workers, excluding electricians
72	Metal, machinery and related trades workers
73	Handicraft and printing workers
74	Electrical and electronic trades workers
75	Food processing, Wood working, garment and other craft and related trades workers
<b>8.</b>	<b>Plant and machine operators, and assemblers</b>
81	Stationary plant and machine operators
82	Assemblers
83	Drivers and mobile plant operators
<b>9.</b>	<b>Elementary occupations</b>
91	Cleaners and helpers
92	Agricultural, forestry and fishery employees
93	Employees in mining, construction, manufacturing and transport
94	Food preparation assistants
95	Street and related sales and service workers
96	Refuse workers and other elementary workers
<b>10.</b>	<b>Armed forces occupations</b>
01	Commissioned armed forces officers
02	Non-commissioned armed forces officers
03	Armed forces occupations, other ranks




**T.1.1. Struktura e të punësuarve me pagë sipas aktivitetit ekonomik, gjinisë dhe grup-moshës**
*T.1.1. Structure of employees by economic activity, sex, and age-group*

Aktiviteti ekonomik - Economic activity	Gjithsej	Më pak se 30 vjeç	30 -39 vjeç	40 -49 vjeç	50 -59 vjeç	mbi 60 vjeç
	Total	Less than 30 years	From 30 to 39 years	From 40 to 49 years	From 50 to 59 years	60 years or over
<b>Meshkuj - Male</b>	<b>50.6%</b>	<b>47.2%</b>	<b>48.9%</b>	<b>46.6%</b>	<b>54.1%</b>	<b>82.2%</b>
B. Industria Nxjerrëse - Mining and quarrying	89.7%	91.2%	89.5%	88.4%	88.7%	95.1%
C. Përpunimi - Manufacturing	33.2%	35.8%	31.3%	27.5%	36.3%	70.8%
D. Energjia elektrike, furnizimi me gaz, avull dhe ajër i kondicionuar - Electricity, gas, steam and air conditioning supply	74.7%	72.2%	67.7%	76.3%	71.8%	96.2%
E. Furnizimi me ujë, aktivitetet e trajtimit dhe menaxhimit të mbeturinave, mbetjeve - Water supply; sewerage, waste management and remediation activities	73.0%	64.7%	71.2%	67.0%	73.4%	91.1%
F. Ndërtimi - Construction	81.4%	75.1%	81.2%	83.1%	82.2%	91.8%
G. Tregtia me shumicë dhe me pakicë; Riparimi i automjeteve dhe motoçikletave - Wholesale and retail trade; repair of motor vehicles and motorcycles	62.0%	50.3%	66.1%	66.0%	67.4%	85.8%
H. Transporti dhe magazinimi - Transportation and storage	72.9%	64.5%	72.8%	74.9%	69.7%	91.0%
I. Akomodimi dhe shërbimi ushqimor - Accommodation and food service activities	56.3%	66.9%	58.3%	42.6%	41.4%	72.0%
J. Informacioni dhe komunikacioni - Information and communication	53.5%	46.6%	56.8%	57.2%	61.1%	75.8%
K. Aktivitete financiare dhe të sigurimit - Financial and insurance activities	39.3%	33.8%	36.3%	43.9%	46.5%	66.1%
L. Aktivitete të pasurive të paluajtëshme - Real estate activities	52.0%	44.7%	50.4%	41.4%	59.9%	92.5%
M. Aktivitete profesionale, shkencore dhe teknike - Professional, scientific and technical activities	56.5%	46.3%	58.0%	66.7%	61.7%	88.7%
N. Shërbime administrative dhe mbështetëse - Administrative and support service activities	54.1%	41.3%	53.8%	71.9%	84.9%	90.8%
P. Arsimi - Education	29.2%	29.9%	24.0%	22.5%	31.6%	74.3%
Q. Shëndetësia dhe aktivitete të punës sociale - Human health and social work activities	26.3%	24.2%	27.1%	24.1%	23.1%	57.6%
R. Arte, argëtim dhe çlodhje - Arts, entertainment and recreation	66.7%	77.6%	69.1%	59.8%	51.2%	80.0%
S. Aktivitete të tjera shërbimi - Other service activities	43.3%	38.4%	41.4%	41.9%	50.2%	70.7%

Aktiviteti ekonomik - Economic activity	Gjithsej	Më pak se 30 vjeç	30 -39 vjeç	40 -49 vjeç	50 -59 vjeç	mbi 60 vjeç
	Total	Less than 30 years	From 30 to 39 years	From 40 to 49 years	From 50 to 59 years	60 years or over
<b>Femra - Female</b>	<b>49.4%</b>	<b>52.8%</b>	<b>51.1%</b>	<b>53.4%</b>	<b>45.9%</b>	<b>17.8%</b>
B. Industria Nxjerrëse - Mining and quarrying	10.3%	8.8%	10.5%	11.6%	11.3%	4.9%
C. Përpunimi - Manufacturing	66.8%	64.2%	68.7%	72.5%	63.7%	29.2%
D. Energjia elektrike, furnizimi me gaz, avull dhe ajër i kondicionuar - Electricity, gas, steam and air conditioning supply	25.3%	27.8%	32.3%	23.7%	28.2%	3.8%
E. Furnizimi me ujë, aktivitete të trajtimit dhe menaxhimit të mbeturinave, mbetjeve - Water supply; sewerage, waste management and remediation activities	27.0%	35.3%	28.8%	33.0%	26.6%	8.9%
F. Ndërtimi - Construction	18.6%	24.9%	18.8%	16.9%	17.8%	8.2%
G. Tregtia me shumicë dhe me pakicë; Riparimi i automjeteve dhe motoçikletave - Wholesale and retail trade; repair of motor vehicles and motorcycles	38.0%	49.7%	33.9%	34.0%	32.6%	14.2%
H. Transporti dhe magazinimi - Transportation and storage	27.1%	35.5%	27.2%	25.1%	30.3%	9.0%
I. Akomodimi dhe shërbimi ushqimor - Accommodation and food service activities	43.7%	33.1%	41.7%	57.4%	58.6%	28.0%
J. Informacioni dhe komunikacioni - Information and communication	46.5%	53.4%	43.2%	42.8%	38.9%	24.2%
K. Aktivitete financiare dhe të sigurimit - Financial and insurance activities	60.7%	66.2%	63.7%	56.1%	53.5%	33.9%
L. Aktivitete të pasurive të paluajtëshme - Real estate activities	48.0%	55.3%	49.6%	58.6%	40.1%	7.5%
M. Aktivitete profesionale, shkencore dhe teknike - Professional, scientific and technical activities	43.5%	53.7%	42.0%	33.3%	38.3%	11.3%
N. Shërbime administrative dhe mbështetëse - Administrative and support service activities	45.9%	58.7%	46.2%	28.1%	15.1%	9.2%
P. Arsimi - Education	70.8%	70.1%	76.0%	77.5%	68.4%	25.7%
Q. Shëndetësia dhe aktivitete të punës sociale - Human health and social work activities	73.7%	75.8%	72.9%	75.9%	76.9%	42.4%
R. Arte, argëtim dhe çlodhje - Arts, entertainment and recreation	33.3%	22.4%	30.9%	40.2%	48.8%	20.0%
S. Aktivitete të tjera shërbimi - Other service activities	56.7%	61.6%	58.6%	58.1%	49.8%	29.3%



## T.1.2. Struktura e të punësuarve me pagë sipas aktivitetit ekonomik, gjinisë dhe nivelit arsimor

T.1.2. Structure of employees by economic activity, sex and educational attainment

Aktiviteti ekonomik - Economic activity	Gjithsej	Arsim 8/9 vjeçar	Arsim i mesëm	Arsim të lartë
	Total	Primary education	Secondary education	Tertiary education
<b>Meshkuj - Male</b>	<b>50.6%</b>	<b>48.6%</b>	<b>59.1%</b>	<b>42.4%</b>
B. Industria Nxjerrëse - Mining and quarrying	89.7%	89.7%	93.0%	81.9%
C. Përpunimi - Manufacturing	33.2%	24.6%	33.2%	51.1%
D. Energjia elektrike, furnizimi me gaz, avull dhe ajër i kondicionuar - Electricity, gas, steam and air conditioning supply	74.7%	87.7%	90.7%	59.0%
E. Furnizimi me ujë, aktivitete të trajtimit dhe menaxhimit të mbeturinave, mbetjeve - Water supply; sewerage, waste management and remediation activities	73.0%	75.4%	78.1%	58.8%
F. Ndërtimi - Construction	81.4%	86.4%	87.3%	65.9%
G. Tregtia me shumicë dhe me pakicë; Riparimi i automjeteve dhe motoçikletave - Wholesale and retail trade; repair of motor vehicles and motorcycles	62.0%	68.0%	64.6%	55.5%
H. Transporti dhe magazinimi - Transportation and storage	72.9%	93.7%	81.5%	52.5%
I. Akomodimi dhe shërbimi ushqimor - Accommodation and food service activities	56.3%	46.9%	57.5%	56.2%
J. Informacioni dhe komunikacioni - Information and communication	53.5%	71.5%	66.2%	50.1%
K. Aktivitete financiare dhe të sigurimit - Financial and insurance activities	39.3%	46.4%	56.3%	37.3%
L. Aktivitete të pasurive të paluajtëshme - Real estate activities	52.0%	25.6%	61.5%	46.1%
M. Aktivitete profesionale, shkencore dhe teknike - Professional, scientific and technical activities	56.5%	83.6%	73.8%	49.3%
N. Shërbime administrative dhe mbështetëse - Administrative and support service activities	54.1%	79.0%	75.5%	41.1%
P. Arsimi - Education	29.2%	28.0%	35.5%	28.6%
Q. Shëndetësia dhe aktivitete të punës sociale - Human health and social work activities	26.3%	36.5%	28.3%	25.6%
R. Arte, argëtim dhe çlodhje - Arts, entertainment and recreation	66.7%	45.3%	60.4%	70.1%
S. Aktivitete të tjera shërbimi - Other service activities	43.3%	42.7%	47.8%	40.9%



Aktiviteti ekonomik - Economic activity	Gjithsej	Arsim 8/9 vjeçar	Arsim i mesëm	Arsim të lartë
	Total	Primary education	Secondary education	Tertiary education
<b>Femra - Female</b>	<b>49.4%</b>	<b>51.4%</b>	<b>40.9%</b>	<b>57.6%</b>
B. Industria Nxjerrëse - Mining and quarrying	10.3%	10.3%	7.0%	18.1%
C. Përpunimi - Manufacturing	66.8%	75.4%	66.8%	48.9%
D. Energjia elektrike, furnizimi me gaz, avull dhe ajër i kondicionuar - Electricity, gas, steam and air conditioning supply	25.3%	12.3%	9.3%	41.0%
E. Furnizimi me ujë, aktivitete të trajtimit dhe menaxhimit të mbeturinave, mbetjeve - Water supply; sewerage, waste management and remediation activities	27.0%	24.6%	21.9%	41.2%
F. Ndërtimi - Construction	18.6%	13.6%	12.7%	34.1%
G. Tregtia me shumicë dhe me pakicë; Riparimi i automjeteve dhe motoçikletave - Wholesale and retail trade; repair of motor vehicles and motorcycles	38.0%	32.0%	35.4%	44.5%
H. Transporti dhe magazinimi - Transportation and storage	27.1%	6.3%	18.5%	47.5%
I. Akomodimi dhe shërbimi ushqimor - Accommodation and food service activities	43.7%	53.1%	42.5%	43.8%
J. Informacioni dhe komunikacioni - Information and communication	46.5%	28.5%	33.8%	49.9%
K. Aktivitete financiare dhe të sigurimit - Financial and insurance activities	60.7%	53.6%	43.7%	62.7%
L. Aktivitete të pasurive të paluajtëshme - Real estate activities	48.0%	74.4%	38.5%	53.9%
M. Aktivitete profesionale, shkencore dhe teknike - Professional, scientific and technical activities	43.5%	16.4%	26.2%	50.7%
N. Shërbime administrative dhe mbështetëse - Administrative and support service activities	45.9%	21.0%	24.5%	58.9%
P. Arsimi - Education	70.8%	72.0%	64.5%	71.4%
Q. Shëndetësia dhe aktivitete të punës sociale - Human health and social work activities	73.7%	63.5%	71.7%	74.4%
R. Arte, argëtim dhe çlodhje - Arts, entertainment and recreation	33.3%	54.7%	39.6%	29.9%
S. Aktivitete të tjera shërbimi - Other service activities	56.7%	57.3%	52.2%	59.1%

Burimi i informacionit: Anketa e Strukturës së të Ardhurave nga Puna, 2018  
 Source of information: Structure of Earnings Survey, 2018



### T.1.3. Struktura e të punësuarve me pagë sipas aktivitetit ekonomik, gjinisë dhe profesionit

T.1.3. Structure of employees by economic activity, sex and occupation

Aktiviteti ekonomik - Economic activity	Gjithsej	Manaxherë	Specialistë me arsim të lartë (profesionistë)	Teknikë dhe specialistë në zbatim
	Total	Managers	Professionals	Technicians and associate professionals
<b>Meshkuj - Male</b>	<b>50.6%</b>	<b>65.0%</b>	<b>37.3%</b>	<b>57.9%</b>
B. Industria Nxjerrëse - Mining and quarrying	89.7%	90.6%	80.5%	86.6%
C. Përpunimi - Manufacturing	33.2%	67.5%	50.7%	54.1%
D. Energjia elektrike, furnizimi me gaz, avull dhe ajër i kondicionuar - Electricity, gas, steam and air conditioning supply	74.7%	71.5%	60.2%	76.8%
E. Furnizimi me ujë, aktivitete të trajtimit dhe menaxhimit të mbeturinave, mbetjeve - Water supply; sewerage, waste management and remediation activities	73.0%	68.2%	53.4%	76.0%
F. Ndërtimi - Construction	81.4%	76.9%	64.7%	84.8%
G. Tregtia me shumicë dhe me pakicë; Riparimi i automjeteve dhe motoçikletave - Wholesale and retail trade; repair of motor vehicles and motorcycles	62.0%	76.0%	52.0%	71.1%
H. Transporti dhe magazinimi - Transportation and storage	72.9%	76.8%	45.8%	73.9%
I. Akomodimi dhe shërbimi ushqimor - Accommodation and food service activities	56.3%	75.8%	37.8%	69.3%
J. Informacioni dhe komunikacioni - Information and communication	53.5%	69.6%	49.8%	65.6%
K. Aktivitete financiare dhe të sigurimit - Financial and insurance activities	39.3%	49.8%	31.0%	48.1%
L. Aktivitete të pasurive të paluajtëshme - Real estate activities	52.0%	69.2%	40.4%	42.9%
M. Aktivitete profesionale, shkencore dhe teknike - Professional, scientific and technical activities	56.5%	62.6%	46.6%	56.5%
N. Shërbime administrative dhe mbështetëse - Administrative and support service activities	54.1%	66.2%	49.4%	45.0%
P. Arsimi - Education	29.2%	47.6%	28.2%	28.9%
Q. Shëndetësia dhe aktivitete të punës sociale - Human health and social work activities	26.3%	45.8%	25.2%	23.6%
R. Arte, argëtim dhe çlodhje - Arts, entertainment and recreation	66.7%	64.5%	45.5%	85.2%
S. Aktivitete të tjera shërbimi - Other service activities	43.3%	52.5%	38.1%	56.1%

Nëpunësit	Punonjës të shitjeve dhe të shërbimeve	Punonjës të kualifikuar të bujqësisë pyjeve dhe peshkimit	Zejtare, artizanë dhe profesione të lidhura me to	Punonjës të montimit dhe përdorimit të makinerive dhe pajisjeve	Punëtorë (Profesione elementare)
Clerical support workers	Service and sales workers	Skilled agricultural, forestry and fishery workers	Craft and related trades workers	Plant and machine operators, and assemblers	Elementary occupations
43.9%	57.5%	39.4%	56.6%	55.6%	55.3%
79.2%	87.7%	0.0%	98.3%	94.7%	82.8%
53.9%	45.4%	21.4%	26.6%	26.7%	44.3%
46.9%	65.6%		95.1%	84.2%	79.9%
57.2%	57.5%	79.3%	95.8%	93.0%	62.6%
57.1%	64.7%	75.0%	92.4%	95.8%	80.3%
55.5%	45.8%	75.7%	78.2%	83.8%	61.4%
48.1%	55.6%	100.0%	97.0%	98.1%	81.0%
31.5%	67.2%	42.9%	71.5%	77.7%	31.0%
34.0%	41.6%	100.0%	81.5%	97.5%	37.4%
28.5%	55.7%	100.0%	100.0%	92.2%	24.5%
29.5%	69.5%		100.0%	100.0%	37.0%
54.3%	54.1%	50.0%	87.2%	98.6%	59.6%
38.9%	80.5%	44.7%	88.6%	85.8%	58.5%
17.4%	40.0%	100.0%	63.2%	69.5%	11.0%
20.4%	22.5%	79.4%	69.2%	76.7%	11.3%
85.7%	52.4%	100.0%	69.5%	100.0%	47.5%
32.3%	41.7%	0.0%	52.5%	56.0%	37.2%



Aktiviteti ekonomik - Economic activity	Gjithsej	Manaxherë	Specialistë me arsim të lartë (profesionistë)	Teknikë dhe specialistë në zbatim
	Total	Managers	Professionals	Technicians and associate professionals
<b>Femra - Female</b>	<b>49.4%</b>	<b>35.0%</b>	<b>62.7%</b>	<b>42.1%</b>
B. Industria Nxjerrëse - Mining and quarrying	10.3%	9.4%	19.5%	13.4%
C. Përpunimi - Manufacturing	66.8%	32.5%	49.3%	45.9%
D. Energjia elektrike, furnizimi me gaz, avull dhe ajër i kondicionuar - Electricity, gas, steam and air conditioning supply	25.3%	28.5%	39.8%	23.2%
E. Furnizimi me ujë, aktivitete të trajtimit dhe menaxhimit të mbeturinave, mbetjeve - Water supply; sewerage, waste management and remediation activities	27.0%	31.8%	46.6%	24.0%
F. Ndërtimi - Construction	18.6%	23.1%	35.3%	15.2%
G. Tregtia me shumicë dhe me pakicë; Riparimi i automjeteve dhe motoçikletave - Wholesale and retail trade; repair of motor vehicles and motorcycles	38.0%	24.0%	48.0%	28.9%
H. Transporti dhe magazinimi - Transportation and storage	27.1%	23.2%	54.2%	26.1%
I. Akomodimi dhe shërbimi ushqimor - Accommodation and food service activities	43.7%	24.2%	62.2%	30.7%
J. Informacioni dhe komunikacioni - Information and communication	46.5%	30.4%	50.2%	34.4%
K. Aktivitete financiare dhe të sigurimit - Financial and insurance activities	60.7%	50.2%	69.0%	51.9%
L. Aktivitete të pasurive të paluajtëshme - Real estate activities	48.0%	30.8%	59.6%	57.1%
M. Aktivitete profesionale, shkencore dhe teknike - Professional, scientific and technical activities	43.5%	37.4%	53.4%	43.5%
N. Shërbime administrative dhe mbështetëse - Administrative and support service activities	45.9%	33.8%	50.6%	55.0%
P. Arsimi - Education	70.8%	52.4%	71.8%	71.1%
Q. Shëndetësia dhe aktivitete të punës sociale - Human health and social work activities	73.7%	54.2%	74.8%	76.4%
R. Arte, argëtim dhe çlodhje - Arts, entertainment and recreation	33.3%	35.5%	54.5%	14.8%
S. Aktivitete të tjera shërbimi - Other service activities	56.7%	47.5%	61.9%	43.9%

Nëpunësit	Punonjës të shitjeve dhe të shërbimeve	Punonjës të kualifikuar të bujqësisë pyjeve dhe peshkimit	Zejtarë, artizanë dhe profesione të lidhura me to	Punonjës të montimit dhe përdorimit të makinerive dhe pajisjeve	Punëtorë (Profesione elementare)
Clerical support workers	Service and sales workers	Skilled agricultural, forestry and fishery workers	Craft and related trades workers	Plant and machine operators, and assemblers	Elementary occupations
56.1%	42.5%	60.6%	43.4%	44.4%	44.7%
20.8%	12.3%	100.0%	1.7%	5.3%	17.2%
46.1%	54.6%	78.6%	73.4%	73.3%	55.7%
53.1%	34.4%		4.9%	15.8%	20.1%
42.8%	42.5%	20.7%	4.2%	7.0%	37.4%
42.9%	35.3%	25.0%	7.6%	4.2%	19.7%
44.5%	54.2%	24.3%	21.8%	16.2%	38.6%
51.9%	44.4%	0.0%	3.0%	1.9%	19.0%
68.5%	32.8%	57.1%	28.5%	22.3%	69.0%
66.0%	58.4%	0.0%	18.5%	2.5%	62.6%
71.5%	44.3%	0.0%	0.0%	7.8%	75.5%
70.5%	30.5%		0.0%	0.0%	63.0%
45.7%	45.9%	50.0%	12.8%	1.4%	40.4%
61.1%	19.5%	55.3%	11.4%	14.2%	41.5%
82.6%	60.0%	0.0%	36.8%	30.5%	89.0%
79.6%	77.5%	20.6%	30.8%	23.3%	88.7%
14.3%	47.6%	0.0%	30.5%	0.0%	52.5%
67.7%	58.3%	100.0%	47.5%	44.0%	62.8%

Burimi i informacionit: Anketa e Strukturës së të Ardhurave nga Puna, 2018  
 Source of information: Structure of Earnings Survey, 2018



T.1.4. Struktura e të punësuarve me pagë sipas aktivitetit ekonomik, gjinisë dhe kohës kontraktuale të punës

T.1.4. Structure of employees by economic activity, sex and contractual working time

Aktiviteti ekonomik - Economic activity	Gjithsej	Me kohë të plotë	Me kohë të pjesëshme
	Total	Full-time	Part-Time
<b>Meshkuj - Male</b>	<b>50.6%</b>	<b>50.8%</b>	<b>42.5%</b>
B. Industria Nxjerrëse - Mining and quarrying	89.7%	89.7%	100.0%
C. Përpunimi - Manufacturing	33.2%	33.4%	24.9%
D. Energjia elektrike, furnizimi me gaz, avull dhe ajër i kondicionuar - Electricity, gas, steam and air conditioning supply	74.7%	74.8%	25.0%
E. Furnizimi me ujë, aktivitete të trajtimit dhe menaxhimit të mbeturinave, mbetjeve - Water supply; sewerage, waste management and remediation activities	73.0%	73.0%	47.2%
F. Ndërtimi - Construction	81.4%	81.5%	77.4%
G. Tregtia me shumicë dhe me pakicë; Riparimi i automjeteve dhe motoçikletave - Wholesale and retail trade; repair of motor vehicles and motorcycles	62.0%	62.2%	49.1%
H. Transporti dhe magazinimi - Transportation and storage	72.9%	72.8%	83.2%
I. Akomodimi dhe shërbimi ushqimor - Accommodation and food service activities	56.3%	56.3%	57.0%
J. Informacioni dhe komunikacioni - Information and communication	53.5%	53.6%	50.8%
K. Aktivitete financiare dhe të sigurimit - Financial and insurance activities	39.3%	39.3%	25.0%
L. Aktivitete të pasurive të paluajtëshme - Real estate activities	51.9%	52.2%	0.0%
M. Aktivitete profesionale, shkencore dhe teknike - Professional, scientific and technical activities	56.5%	56.8%	49.0%
N. Shërbime administrative dhe mbështetëse - Administrative and support service activities	54.1%	55.4%	35.3%
P. Arsimi - Education	29.2%	29.1%	33.1%
Q. Shëndetësia dhe aktivitete të punës sociale - Human health and social work activities	26.3%	26.1%	38.8%
R. Arte, argëtim dhe çlodhje - Arts, entertainment and recreation	66.7%	66.8%	65.6%
S. Aktivitete të tjera shërbimi - Other service activities	43.3%	43.5%	35.8%

Aktiviteti ekonomik - Economic activity	Gjithsej	Me kohë të plotë	Me kohë të pjesëshme
	Total	Full-time	Part-Time
<b>Femra - Female</b>	<b>49.4%</b>	<b>49.2%</b>	<b>57.5%</b>
B. Industria Nxjerrëse - Mining and quarrying	10.3%	10.3%	0.0%
C. Përpunimi - Manufacturing	66.8%	66.6%	75.1%
D. Energjia elektrike, furnizimi me gaz, avull dhe ajër i kondicionuar - Electricity, gas, steam and air conditioning supply	25.3%	25.2%	75.0%
E. Furnizimi me ujë, aktivitete të trajtimit dhe menaxhimit të mbeturinave, mbetjeve - Water supply; sewerage, waste management and remediation activities	27.0%	27.0%	52.8%
F. Ndërtimi - Construction	18.6%	18.5%	22.6%
G. Tregtia me shumicë dhe me pakicë; Riparimi i automjeteve dhe motoçikletave - Wholesale and retail trade; repair of motor vehicles and motorcycles	38.0%	37.8%	50.9%
H. Transporti dhe magazinimi - Transportation and storage	27.1%	27.2%	16.8%
I. Akomodimi dhe shërbimi ushqimor - Accommodation and food service activities	43.7%	43.7%	43.0%
J. Informacioni dhe komunikacioni - Information and communication	46.5%	46.4%	49.2%
K. Aktivitete financiare dhe të sigurimit - Financial and insurance activities	60.7%	60.7%	75.0%
L. Aktivitete të pasurive të paluajtëshme - Real estate activities	48.1%	47.8%	100.0%
M. Aktivitete profesionale, shkencore dhe teknike - Professional, scientific and technical activities	43.5%	43.2%	51.0%
N. Shërbime administrative dhe mbështetëse - Administrative and support service activities	45.9%	44.6%	64.7%
P. Arsimi - Education	70.8%	70.9%	66.9%
Q. Shëndetësia dhe aktivitete të punës sociale - Human health and social work activities	73.7%	73.9%	61.2%
R. Arte, argëtim dhe çlodhje - Arts, entertainment and recreation	33.3%	33.2%	34.4%
S. Aktivitete të tjera shërbimi - Other service activities	56.7%	56.5%	64.2%

Burimi i informacionit: Anketa e Strukturës së të Ardhurave nga Puna, 2018  
 Source of information: Structure of Earnings Survey, 2018



T.1.5. Struktura e të punësuarve me pagë sipas madhësisë së ndërmarrjes, gjinisë dhe grupmoshës

T.1.5. Structure of employees by size of enterprise, sex and age-group

Madhësia e ndërmarrjes - Size of enterprise	Gjithsej	Më pak se 30 vjeç	30 -39 vjeç	40 -49 vjeç	50 -59 vjeç	mbi 60 vjeç
	Total	Less than 30 years	From 30 to 39 years	From 40 to 49 years	From 50 to 59 years	60 years or over
<b>Meshkuj - Male</b>	<b>50.6%</b>	<b>47.2%</b>	<b>48.9%</b>	<b>46.6%</b>	<b>54.1%</b>	<b>82.1%</b>
10-49 të punësuar me pagë - From 10 to 49 employees	58.9%	54.4%	59.4%	58.9%	59.5%	82.1%
50-249 të punësuar me pagë - From 50 to 249 employees	50.4%	46.1%	48.9%	46.4%	56.0%	80.5%
250-499 të punësuar me pagë - From 250 to 499 employees	43.4%	37.8%	42.2%	39.4%	47.3%	80.3%
500-999 të punësuar me pagë - From 500 to 999 employees	47.4%	42.7%	43.9%	41.4%	53.8%	83.9%
mbi 1 000 të punësuar me pagë - 1 000 employees or more	39.8%	40.2%	33.4%	30.1%	46.1%	85.8%
<b>Femra - Female</b>	<b>49.4%</b>	<b>52.8%</b>	<b>51.1%</b>	<b>53.4%</b>	<b>45.9%</b>	<b>17.9%</b>
10-49 të punësuar me pagë - From 10 to 49 employees	41.1%	45.6%	40.6%	41.1%	40.5%	17.9%
50-249 të punësuar me pagë - From 50 to 249 employees	49.6%	53.9%	51.1%	53.6%	44.0%	19.5%
250-499 të punësuar me pagë - From 250 to 499 employees	56.6%	62.2%	57.8%	60.6%	52.7%	19.7%
500-999 të punësuar me pagë - From 500 to 999 employees	52.6%	57.3%	56.1%	58.6%	46.2%	16.1%
mbi 1 000 të punësuar me pagë - 1 000 employees or more	60.2%	59.8%	66.6%	69.9%	53.9%	14.2%

Burimi i informacionit: Anketa e Strukturës së të Ardhurave nga Puna, 2018  
Source of information: Structure of Earnings Survey, 2018



## T.1.6. Struktura e të punësuarve me pagë sipas madhësisë së ndërmarrjes, gjinisë dhe nivelit arsimor

T.1.6. Number of employees by size of enterprise, sex and educational attainment

Madhësia e ndërmarrjes - Size of enterprise	Gjithsej	Arsim 8/9 vjeçar	Arsim i mesëm	Arsim të lartë
	Total	Primary education	Secondary education	Tertiary education
<b>Meshkuj - Male</b>	<b>50.6%</b>	<b>48.6%</b>	<b>59.1%</b>	<b>42.4%</b>
10-49 të punësuar me pagë - From 10 to 49 employees	58.9%	66.7%	67.1%	47.0%
50-249 të punësuar me pagë - From 50 to 249 employees	50.4%	42.9%	54.2%	47.7%
250-499 të punësuar me pagë - From 250 to 499 employees	43.4%	27.5%	53.6%	37.3%
500-999 të punësuar me pagë - From 500 to 999 employees	47.4%	57.2%	59.3%	40.5%
mbi 1 000 të punësuar me pagë - 1 000 employees or more	39.8%	45.5%	55.9%	32.8%
<b>Femra - Female</b>	<b>49.4%</b>	<b>51.4%</b>	<b>40.9%</b>	<b>57.6%</b>
10-49 të punësuar me pagë - From 10 to 49 employees	41.1%	33.3%	32.9%	53.0%
50-249 të punësuar me pagë - From 50 to 249 employees	49.6%	57.1%	45.8%	52.3%
250-499 të punësuar me pagë - From 250 to 499 employees	56.6%	72.5%	46.4%	62.7%
500-999 të punësuar me pagë - From 500 to 999 employees	52.6%	42.8%	40.7%	59.5%
mbi 1 000 të punësuar me pagë - 1 000 employees or more	60.2%	54.5%	44.1%	67.2%



T.1.7. Struktura e të punësuarve me pagë sipas madhësisë së ndërmarrjes, gjinisë dhe profesionit

T.1.7. Structure of employees by size of enterprise, sex and occupation

Madhësia e ndërmarrjes - Size of enterprise	Gjithsej	Manaxherë	Specialistë me arsim të lartë (profesionistë)	Teknikë dhe specialistë në zbatim	Nëpunësit
	Total	Managers	Professionals	Technicians and associate professionals	Clerical support workers
<b>Meshkuj - Male</b>	<b>50.6%</b>	<b>65.0%</b>	<b>37.3%</b>	<b>57.9%</b>	<b>43.9%</b>
10-49 të punësuar me pagë - From 10 to 49 employees	58.9%	72.1%	39.5%	63.5%	45.2%
50-249 të punësuar me pagë - From 50 to 249 employees	50.4%	67.5%	43.1%	61.5%	47.4%
250-499 të punësuar me pagë - From 250 to 499 employees	43.4%	63.4%	34.4%	47.6%	36.5%
500-999 të punësuar me pagë - From 500 to 999 employees	47.4%	51.8%	37.9%	59.3%	43.6%
mbi 1 000 të punësuar me pagë - 1 000 employees or more	39.8%	44.6%	29.4%	47.3%	41.3%
<b>Femra - Female</b>	<b>49.4%</b>	<b>35.0%</b>	<b>62.7%</b>	<b>42.1%</b>	<b>56.1%</b>
10-49 të punësuar me pagë - From 10 to 49 employees	41.1%	27.9%	60.5%	36.5%	54.8%
50-249 të punësuar me pagë - From 50 to 249 employees	49.6%	32.5%	56.9%	38.5%	52.6%
250-499 të punësuar me pagë - From 250 to 499 employees	56.6%	36.6%	65.6%	52.4%	63.5%
500-999 të punësuar me pagë - From 500 to 999 employees	52.6%	48.2%	62.1%	40.7%	56.4%
mbi 1 000 të punësuar me pagë - 1 000 employees or more	60.2%	55.4%	70.6%	52.7%	58.7%

Punonjës të shitjeve dhe të shërbimeve Service and sales workers	Punonjës të kualifikuar të bujqësisë pyjeve dhe peshkimit Skilled agricultural, forestry and fishery workers	Zejtare, artizanë dhe profesione të lidhura me to Craft and related trades workers	Punonjës të montimit dhe përdorimit të makinerive dhe pajisjeve Plant and machine operators, and assemblers	Punëtorë (Profesione elementare) Elementary occupations
<b>57.5%</b>	<b>39.4%</b>	<b>56.6%</b>	<b>55.6%</b>	<b>55.3%</b>
54.4%	72.2%	75.7%	83.8%	59.1%
59.9%	49.6%	45.6%	47.6%	53.9%
72.1%	13.6%	31.3%	38.4%	55.6%
67.6%	91.8%	72.2%	56.9%	47.3%
18.2%	100.0%	76.7%	42.1%	50.4%
<b>42.5%</b>	<b>60.6%</b>	<b>43.4%</b>	<b>44.4%</b>	<b>44.7%</b>
45.6%	27.8%	24.3%	16.2%	40.9%
40.1%	50.4%	54.4%	52.4%	46.1%
27.9%	86.4%	68.7%	61.6%	44.4%
32.4%	8.2%	27.8%	43.1%	52.7%
81.8%	0.0%	23.3%	57.9%	49.6%

Burimi i informacionit: Anketa e Strukturës së të Ardhurave nga Puna, 2018  
 Source of information: Structure of Earnings Survey, 2018



T.1.8. Struktura e të punësuarve me pagë sipas madhësisë së ndërmarrjes, gjinisë dhe kohës kontraktuale të punës  
T.1.8. Structure of employees by size of enterprise, sex and contractual working time

Madhësia e ndërmarrjes - Size of enterprise	Gjithsej	Me kohë të plotë	Me kohë të pjesëshme
	Total	Full-time	Part-Time
<b>Meshkuj - Male</b>	<b>50.6%</b>	<b>50.8%</b>	<b>42.5%</b>
10-49 të punësuar me pagë - From 10 to 49 employees	58.9%	59.2%	50.0%
50-249 të punësuar me pagë - From 50 to 249 employees	50.4%	50.7%	38.5%
250-499 të punësuar me pagë - From 250 to 499 employees	43.4%	43.6%	35.6%
500-999 të punësuar me pagë - From 500 to 999 employees	47.4%	47.7%	31.2%
mbi 1 000 të punësuar me pagë - 1 000 employees or more	39.8%	39.9%	30.7%
<b>Femra - Female</b>	<b>49.4%</b>	<b>49.2%</b>	<b>57.5%</b>
10-49 të punësuar me pagë - From 10 to 49 employees	41.1%	40.8%	50.0%
50-249 të punësuar me pagë - From 50 to 249 employees	49.6%	49.3%	61.5%
250-499 të punësuar me pagë - From 250 to 499 employees	56.6%	56.4%	64.4%
500-999 të punësuar me pagë - From 500 to 999 employees	52.6%	52.3%	68.8%
mbi 1 000 të punësuar me pagë - 1 000 employees or more	60.2%	60.1%	69.3%

## T.2.1. Të ardhurat mesatare orare për një të punësuar me pagë sipas aktivitetit ekonomik, gjinisë dhe grupmoshës

T.2.1. Average hourly earnings per employee by economic activity, sex and age-group

(Lekë - ALL)

Aktiviteti ekonomik - Economic activity	Gjithsej Total	Më pak se 30 vjeç Less than 30 years	30 -39 vjeç From 30 to 39 years	40 -49 vjeç From 40 to 49 years	50 -59 vjeç From 50 to 59 years	mbi 60 vjeç 60 years or over
<b>Gjithsej - Total</b>	<b>293</b>	<b>261</b>	<b>308</b>	<b>299</b>	<b>295</b>	<b>330</b>
B. Industria Nxjerrëse - Mining and quarrying	464	363	472	515	444	596
C. Përpunimi - Manufacturing	195	182	194	197	207	257
D. Energjia elektrike, furnizimi me gaz, avull dhe ajër i kondicionuar - Electricity, gas, steam and air conditioning supply	441	387	453	460	445	455
E. Furnizimi me ujë, aktivitete të trajtimit dhe menaxhimit të mbeturinave, mbetjeve - Water supply; sewerage, waste management and remediation activities	239	260	260	233	228	230
F. Ndërtimi - Construction	253	227	268	260	251	248
G. Tregtia me shumicë dhe me pakicë; Riparimi i automjeteve dhe motoçikletave - Wholesale and retail trade; repair of motor vehicles and motorcycles	224	204	232	231	230	270
H. Transporti dhe magazinimi - Transportation and storage	300	285	340	318	260	295
I. Akomodimi dhe shërbimi ushqimor - Accommodation and food service activities	187	174	204	188	191	206
J. Informacioni dhe komunikacioni - Information and communication	423	380	478	476	324	448
K. Aktivitete financiare dhe të sigurimit - Financial and insurance activities	586	389	621	753	642	538
L. Aktivitete të pasurive të paluajtëshme - Real estate activities	292	248	348	263	257	291
M. Aktivitete profesionale, shkencore dhe teknike - Professional, scientific and technical activities	363	331	381	360	400	429
N. Shërbime administrative dhe mbështetëse - Administrative and support service activities	333	342	375	281	269	261
P. Arsimi - Education	389	338	387	395	395	433
Q. Shëndetësia dhe aktivitete të punës sociale - Human health and social work activities	326	293	338	337	316	388
R. Arte, argëtim dhe çlodhje - Arts, entertainment and recreation	313	291	349	320	296	271
S. Aktivitete të tjera shërbimi - Other service activities	331	279	348	379	314	310





(Lekë - ALL)

Aktiviteti ekonomik - Economic activity	Gjithsej Total	Më pak se 30 vjeç Less than 30 years	30 -39 vjeç From 30 to 39 years	40 -49 vjeç From 40 to 49 years	50 -59 vjeç From 50 to 59 years	mbi 60 vjeç 60 years or over
<b>Meshkuj - Male</b>	<b>303</b>	<b>263</b>	<b>314</b>	<b>318</b>	<b>307</b>	<b>333</b>
B. Industria Nxjerrëse - Mining and quarrying	481	375	483	537	468	604
C. Përpunimi - Manufacturing	230	199	228	243	259	268
D. Energjia elektrike, furnizimi me gaz, avull dhe ajër i kondicionuar - Electricity, gas, steam and air conditioning supply	436	383	438	466	438	450
E. Furnizimi me ujë, aktivitete të trajtimit dhe menaxhimit të mbeturinave, mbetjeve - Water supply; sewerage, waste management and remediation activities	239	238	254	245	232	231
F. Ndërtimi - Construction	253	222	265	266	249	251
G. Tregtia me shumicë dhe me pakicë; Riparimi i automjeteve dhe motoçikletave - Wholesale and retail trade; repair of motor vehicles and motorcycles	236	210	240	241	246	275
H. Transporti dhe magazinimi - Transportation and storage	304	288	337	317	273	295
I. Akomodimi dhe shërbimi ushqimor - Accommodation and food service activities	186	167	204	200	202	196
J. Informacioni dhe komunikacioni - Information and communication	437	391	475	517	321	487
K. Aktivitete financiare dhe të sigurimit - Financial and insurance activities	609	406	636	772	649	517
L. Aktivitete të pasurive të paluajtëshme - Real estate activities	320	237	406	339	255	280
M. Aktivitete profesionale, shkencore dhe teknike - Professional, scientific and technical activities	371	339	379	352	421	437
N. Shërbime administrative dhe mbështetëse - Administrative and support service activities	317	339	361	270	261	254
P. Arsimi - Education	417	362	397	426	429	453
Q. Shëndetësia dhe aktivitete të punës sociale - Human health and social work activities	378	286	376	424	387	411
R. Arte, argëtim dhe çlodhje - Arts, entertainment and recreation	313	282	342	324	321	282
S. Aktivitete të tjera shërbimi - Other service activities	342	299	351	393	334	291



(Lekë - ALL)

Aktiviteti ekonomik - Economic activity	Gjithsej	Më pak se 30 vjeç	30 -39 vjeç	40 -49 vjeç	50 -59 vjeç	mbi 60 vjeç
	Total	Less than 30 years	From 30 to 39 years	From 40 to 49 years	From 50 to 59 years	60 years or over
<b>Femra - Female</b>	<b>282</b>	<b>260</b>	<b>303</b>	<b>282</b>	<b>280</b>	<b>314</b>
B. Industria Nxjerrëse - Mining and quarrying	313	238	380	347	257	436
C. Përpunimi - Manufacturing	178	172	179	180	177	231
D. Energjia elektrike, furnizimi me gaz, avull dhe ajër i kondicionuar - Electricity, gas, steam and air conditioning supply	455	398	483	443	460	574
E. Furnizimi me ujë, aktivitete të trajtimit dhe menaxhimit të mbeturinave, mbetjeve - Water supply; sewerage, waste management and remediation activities	240	300	275	210	218	220
F. Ndërtimi - Construction	252	239	284	227	260	208
G. Tregtia me shumicë dhe me pakicë; Riparimi i automjeteve dhe motoçikletave - Wholesale and retail trade; repair of motor vehicles and motorcycles	205	197	217	211	197	242
H. Transporti dhe magazinimi - Transportation and storage	290	278	347	322	228	294
I. Akomodimi dhe shërbimi ushqimor - Accommodation and food service activities	189	187	204	179	183	231
J. Informacioni dhe komunikacioni - Information and communication	407	370	483	422	328	326
K. Aktivitete financiare dhe të sigurimit - Financial and insurance activities	571	381	612	737	637	580
L. Aktivitete të pasurive të paluajtëshme - Real estate activities	261	257	290	209	259	423
M. Aktivitete profesionale, shkencore dhe teknike - Professional, scientific and technical activities	353	324	383	376	365	374
N. Shërbime administrative dhe mbështetëse - Administrative and support service activities	353	345	391	308	318	330
P. Arsimi - Education	377	327	384	386	379	376
Q. Shëndetësia dhe aktivitete të punës sociale - Human health and social work activities	308	295	324	309	295	358
R. Arte, argëtim dhe çlodhje - Arts, entertainment and recreation	313	322	366	312	269	225
S. Aktivitete të tjera shërbimi - Other service activities	323	267	345	368	294	357



T.2.2. Të ardhurat mesatare orare për një të punësuar me pagë sipas aktivitetit ekonomik, gjinisë dhe nivelit arsimor

T.2.2. Average hourly earnings per employee by economic activity, sex and educational attainment

(Lekë - ALL)

Aktiviteti ekonomik - Economic activity	Gjithsej	Arsim 8/9 vjeçar	Arsim i mesëm	Arsim të lartë
	Total	Primary education	Secondary education	Tertiary education
<b>Gjithsej - Total</b>	<b>293</b>	<b>178</b>	<b>217</b>	<b>392</b>
B. Industria Nxjerrëse - Mining and quarrying	464	262	410	694
C. Përpunimi - Manufacturing	195	162	179	360
D. Energjia elektrike, furnizimi me gaz, avull dhe ajër i kondicionuar - Electricity, gas, steam and air conditioning supply	441	330	366	516
E. Furnizimi me ujë, aktivitete të trajtimit dhe menaxhimit të mbeturinave, mbetjeve - Water supply; sewerage, waste management and remediation activities	239	180	218	328
F. Ndërtimi - Construction	253	170	227	345
G. Tregtia me shumicë dhe me pakicë; Riparimi i automjeteve dhe motoçikletave - Wholesale and retail trade; repair of motor vehicles and motorcycles	224	175	192	300
H. Transporti dhe magazinimi - Transportation and storage	300	227	254	396
I. Akomodimi dhe shërbimi ushqimor - Accommodation and food service activities	187	158	171	238
J. Informacioni dhe komunikacioni - Information and communication	423	185	260	468
K. Aktivitete financiare dhe të sigurimit - Financial and insurance activities	586	205	323	619
L. Aktivitete të pasurive të paluajtëshme - Real estate activities	292	136	202	381
M. Aktivitete profesionale, shkencore dhe teknike - Professional, scientific and technical activities	363	235	254	406
N. Shërbime administrative dhe mbështetëse - Administrative and support service activities	333	238	254	382
P. Arsimi - Education	389	199	259	404
Q. Shëndetësia dhe aktivitete të punës sociale - Human health and social work activities	326	255	259	343
R. Arte, argëtim dhe çlodhje - Arts, entertainment and recreation	313	392	256	339
S. Aktivitete të tjera shërbimi - Other service activities	331	171	197	425



(Lekë - ALL)

Aktiviteti ekonomik - Economic activity	Gjithsej Total	Arsim 8/9 vjeçar Primary education	Arsim i mesëm Secondary education	Arsim të lartë Tertiary education
<b>Meshkuj - Male</b>	<b>303</b>	<b>193</b>	<b>237</b>	<b>420</b>
B. Industria Nxjerrëse - Mining and quarrying	481	271	422	755
C. Përpunimi - Manufacturing	230	173	200	405
D. Energjia elektrike, furnizimi me gaz, avull dhe ajër i kondicionuar - Electricity, gas, steam and air conditioning supply	436	308	364	549
E. Furnizimi me ujë, aktivitete të trajtimit dhe menaxhimit të mbeturinave, mbetjeve - Water supply; sewerage, waste management and remediation activities	239	184	223	335
F. Ndërtimi - Construction	253	172	233	355
G. Tregtia me shumicë dhe me pakicë; Riparimi i automjeteve dhe motoçikletave - Wholesale and retail trade; repair of motor vehicles and motorcycles	236	175	203	329
H. Transporti dhe magazinimi - Transportation and storage	304	227	258	460
I. Akomodimi dhe shërbimi ushqimor - Accommodation and food service activities	186	160	170	235
J. Informacioni dhe komunikacioni - Information and communication	437	188	265	500
K. Aktivitete financiare dhe të sigurimit - Financial and insurance activities	609	172	363	656
L. Aktivitete të pasurive të paluajtëshme - Real estate activities	320	136	218	444
M. Aktivitete profesionale, shkencore dhe teknike - Professional, scientific and technical activities	371	251	262	436
N. Shërbime administrative dhe mbështetëse - Administrative and support service activities	317	249	250	390
P. Arsimi - Education	417	221	277	436
Q. Shëndetësia dhe aktivitete të punës sociale - Human health and social work activities	378	272	286	404
R. Arte, argëtim dhe çlodhje - Arts, entertainment and recreation	313	395	276	330
S. Aktivitete të tjera shërbimi - Other service activities	342	199	227	435





(Lekë - ALL)

Aktiviteti ekonomik - Economic activity	Gjithsej	Arsim 8/9 vjeçar	Arsim i mesëm	Arsim të lartë
	Total	Primary education	Secondary education	Tertiary education
<b>Femra - Female</b>	<b>282</b>	<b>164</b>	<b>187</b>	<b>372</b>
B. Industria Nxjerrëse - Mining and quarrying	313	181	239	419
C. Përpunimi - Manufacturing	178	158	169	312
D. Energjia elektrike, furnizimi me gaz, avull dhe ajër i kondicionuar - Electricity, gas, steam and air conditioning supply	455	488	388	469
E. Furnizimi me ujë, aktivitete të trajtimit dhe menaxhimit të mbeturinave, mbetjeve - Water supply; sewerage, waste management and remediation activities	240	167	202	318
F. Ndërtimi - Construction	252	158	183	327
G. Tregtia me shumicë dhe me pakicë; Riparimi i automjeteve dhe motoçikletave - Wholesale and retail trade; repair of motor vehicles and motorcycles	205	176	171	264
H. Transporti dhe magazinimi - Transportation and storage	290	217	235	325
I. Akomodimi dhe shërbimi ushqimor - Accommodation and food service activities	189	156	172	242
J. Informacioni dhe komunikacioni - Information and communication	407	179	249	436
K. Aktivitete financiare dhe të sigurimit - Financial and insurance activities	571	234	271	597
L. Aktivitete të pasurive të paluajtëshme - Real estate activities	261	136	177	327
M. Aktivitete profesionale, shkencore dhe teknike - Professional, scientific and technical activities	353	151	231	377
N. Shërbime administrative dhe mbështetëse - Administrative and support service activities	353	197	269	376
P. Arsimi - Education	377	190	249	391
Q. Shëndetësia dhe aktivitete të punës sociale - Human health and social work activities	308	245	249	322
R. Arte, argëtim dhe çlodhje - Arts, entertainment and recreation	313	462	226	359
S. Aktivitete të tjera shërbimi - Other service activities	323	150	170	418

Burimi i informacionit: Anketa e Strukturës së të Ardhurave nga Puna, 2018  
Source of information: Structure of Earnings Survey, 2018

### T.2.3. Të ardhurat mesatare orare për një të punësuar me pagë sipas aktivitetit ekonomik, gjinisë dhe profesionit

T.2.3. Average hourly earnings per employee by economic activity, sex and occupation

Aktiviteti ekonomik - Economic activity	Gjithsej		Specialistë me arsim të lartë (profesionistë)	Teknikë dhe specialistë në zbatim	Nëpunësit	Punonjës të shitjeve dhe të shërbimeve	kualifikuar të bujqësisë pyjeve dhe peshkimit	artizanë dhe profesione të lidhura me to	montimit dhe përdorimit të makinerive dhe pajisjeve	Punëtorë (Profesione elementare)
	Total	Managers	Professionals	Technicians and associate professionals	Clerical support workers	Service and sales workers	Skilled agricultural, forestry and fishery workers	Craft and related trades workers	Plant and machine operators, and assemblers	Elementary occupations
<b>Gjithsej - Total</b>	<b>293</b>	<b>568</b>	<b>399</b>	<b>348</b>	<b>333</b>	<b>200</b>	<b>161</b>	<b>204</b>	<b>211</b>	<b>189</b>
B. Industria Nxjerrëse - Mining and quarrying	464	609	807	685	615	290	271	370	376	260
C. Përpunimi - Manufacturing	195	540	357	303	265	165	139	171	171	176
D. Energjia elektrike, furnizimi me gaz, avull dhe ajër i kondicionuar - Electricity, gas, steam and air conditioning supply	441	737	502	467	426	272	-	371	462	330
E. Furnizimi me ujë, aktivitete të trajtimit dhe menaxhimit të mbeturinave, mbeqjeve - Water supply; sewerage, waste management and remediation activities	239	386	333	261	258	191	171	222	236	195
F. Ndërtimi - Construction	253	436	351	364	249	169	236	205	273	177
G. Tregtia me shumicë dhe me pakicë; Riparimi i automjeteve dhe motoçikletave - Wholesale and retail trade; repair of motor vehicles and motorcycles	224	443	312	282	243	174	201	213	199	171
H. Transporti dhe magazinimi - Transportation and storage	300	720	464	415	291	242	551	334	217	243
I. Akomodimi dhe shërbimi ushqimor - Accommodation and food service activities	187	323	252	300	204	167	192	170	190	167
J. Informacioni dhe komunikacioni - Information and communication	423	821	507	372	338	301	198	219	223	169
K. Aktivitete financiare dhe të sigurimit - Financial and insurance activities	586	1227	590	467	363	303	148	365	327	248
L. Aktivitete të pasurive të paluajtshme - Real estate activities	292	569	403	242	226	214	-	227	210	163
M. Aktivitete profesionale, shkencore dhe teknike - Professional, scientific and technical activities	363	702	438	271	334	211	248	301	303	180
N. Shërbime administrative dhe mbështetëse - Administrative and support service activities	333	543	399	361	379	247	156	298	196	184
P. Arsimi - Education	389	489	401	353	322	239	181	199	243	235
Q. Shëndetësia dhe aktivitete të punës sociale - Human health and social work activities	326	504	342	291	269	248	272	301	299	241
R. Arte, argëtim dhe çlodhje - Arts, entertainment and recreation	313	575	372	357	241	275	239	211	200	189
S. Aktivitete të tjera shërbimi - Other service activities	331	551	429	343	398	189	141	241	224	176





Aktiviteti ekonomik - Economic activity	Gjithsej		Specialistë me arsim të lartë (profesionistë)	Teknikë dhe specialistë në zbatim	Nëpunësit	Punonjës të shitjeve dhe të shërbimeve	kualifikuar të bujqësisë pyjeve dhe peshkimit	artizanë dhe profesione të lidhura me to	montimit dhe përdorimit të makinerive dhe pajisjeve	Punëtorë (Profesione elementare)
	Total	Managers	Professionals	Technicians and associate professionals	Clerical support workers	Service and sales workers	Skilled agricultural, forestry and fishery workers	Craft and related trades workers	Plant and machine operators, and assemblers	Elementary occupations
<b>Meshkuj - Male</b>	<b>303</b>	<b>562</b>	<b>436</b>	<b>361</b>	<b>333</b>	<b>206</b>	<b>187</b>	<b>233</b>	<b>244</b>	<b>193</b>
B. Industria Nxjerrëse - Mining and quarrying	481	584	915	742	670	303	-	373	385	264
C. Përpunimi - Manufacturing	230	566	393	305	284	170	160	194	186	181
D. Energjia elektrike, furnizimi me gaz, avull dhe ajër i kondicionuar - Electricity, gas, steam and air conditioning supply	436	761	530	471	411	239	-	369	450	319
E. Furnizimi me ujë, aktivitete të trajtimit dhe menaxhimit të mbeturinave, mbejtjeve - Water supply; sewerage, waste management and remediation activities	239	400	334	261	248	182	172	224	237	198
F. Ndërtimi - Construction	253	396	371	374	258	163	256	208	278	180
G. Tregtia me shumicë dhe me pakicë; Riparimi i automjeteve dhe motoçikletave - Wholesale and retail trade; repair of motor vehicles and motorcycles	236	443	336	286	255	185	196	221	202	177
H. Transporti dhe magazinimi - Transportation and storage	304	723	526	449	327	246	551	338	219	249
I. Akomodimi dhe shërbimi ushqimor - Accommodation and food service activities	186	308	261	264	206	164	222	180	193	172
J. Informacioni dhe komunikacioni - Information and communication	437	826	530	379	317	348	198	227	225	180
K. Aktivitete financiare dhe të sigurimit - Financial and insurance activities	609	1267	599	422	411	369	148	365	336	182
L. Aktivitete të pasurive të paluajtëshme - Real estate activities	320	688	424	239	378	215	-	227	210	183
M. Aktivitete profesionale, shkencore dhe teknike - Professional, scientific and technical activities	371	768	459	269	370	210	326	307	304	185
N. Shërbime administrative dhe mbështetëse - Administrative and support service activities	317	528	389	383	380	246	143	309	203	187
P. Arsimi - Education	417	515	426	449	322	237	181	203	225	258
Q. Shëndetësia dhe aktivitete të punës sociale - Human health and social work activities	378	515	410	297	308	250	275	322	306	255
R. Arte, argëtim dhe çlodhje - Arts, entertainment and recreation	313	654	390	368	223	285	239	202	200	193
S. Aktivitete të tjera shërbimi - Other service activities	342	464	440	350	313	227	-	324	275	188



Aktiviteti ekonomik - Economic activity	Gjithsej		Specialistë me	Teknikë dhe	Nëpunësit	Punonjës të	kualifikuar të	artizanë dhe	montimit dhe	Punëtorë
	Total	Managers	arsim të lartë (profesionistë)	specialistë në zbatim	Clerical support workers	shërbimeve	pyjeve dhe peshkimit	profesione të lidhura me to	përdorimit të makinerive dhe pajisjeve	(Profesione elementare)
			Professionals	Technicians and associate professionals		Service and sales workers	Skilled agricultural, forestry and fishery workers	Craft and related trades workers	Plant and machine operators, and assemblers	Elementary occupations
<b>Femra - Female</b>	<b>282</b>	<b>581</b>	<b>376</b>	<b>330</b>	<b>333</b>	<b>192</b>	<b>144</b>	<b>166</b>	<b>170</b>	<b>184</b>
B. Industria Nxjerrëse - Mining and quarrying	313	859	362	314	406	196	271	244	219	241
C. Përpunimi - Manufacturing	178	487	320	301	244	160	134	162	165	172
D. Energjia elektrike, furnizimi me gaz, avull dhe ajër i kondicionuar - Electricity, gas, steam and air conditioning supply	455	677	461	453	440	336	-	395	525	376
E. Furnizimi me ujë, aktivitete të trajtimit dhe menaxhimit të mbeturinave, mbeqeve - Water supply; sewerage, waste management and remediation activities	240	356	332	260	271	203	164	192	222	189
F. Ndërtimi - Construction	252	571	314	313	238	178	175	173	160	168
G. Tregtia me shumicë dhe me pakicë; Riparimi i automjeteve dhe motoçikletave - Wholesale and retail trade; repair of motor vehicles and motorcycles	205	443	286	273	228	164	217	184	182	163
H. Transporti dhe magazinimi - Transportation and storage	290	713	412	317	258	236	-	192	131	216
I. Akomodimi dhe shërbimi ushqimor - Accommodation and food service activities	189	371	247	381	204	175	170	145	176	164
J. Informacioni dhe komunikacioni - Information and communication	407	809	484	359	349	267	-	182	158	162
K. Aktivitete financiare dhe të sigurimit - Financial and insurance activities	571	1187	586	510	343	220	-	-	217	270
L. Aktivitete të pasurive të paluajtëshme - Real estate activities	261	309	390	243	164	212	-	-	-	152
M. Aktivitete profesionale, shkencore dhe teknike - Professional, scientific and technical activities	353	592	419	274	292	211	159	261	232	171
N. Shërbime administrative dhe mbështetëse - Administrative and support service activities	353	572	409	342	377	252	166	211	155	179
P. Arsimi - Education	377	466	390	314	321	241	-	192	283	232
Q. Shëndetësia dhe aktivitete të punës sociale - Human health and social work activities	308	495	320	289	259	247	260	255	276	239
R. Arte, argëtim dhe çlodhje - Arts, entertainment and recreation	313	431	356	294	344	264	-	234	-	186
S. Aktivitete të tjera shërbimi - Other service activities	323	647	421	334	439	162	141	149	159	169

Burimi i informacionit: Anketa e Strukturës së të Ardhurave nga Puna, 2018  
 Source of information: Structure of Earnings Survey, 2018



T.2.4. Të ardhurat mesatare orare për një të punësuar me pagë sipas aktivitetit ekonomik, gjinisë dhe kohës kontraktuale të punës  
T.2.4. Average hourly earnings per employee by economic activity, sex and contractual working time

(Lekë - ALL)

Aktiviteti ekonomik - Economic activity	Gjithsej	Me kohë të plotë	Me kohë të pjesëshme
	Total	Full-time	Part-Time
<b>Gjithsej - Total</b>	<b>293</b>	<b>292</b>	<b>324</b>
B. Industria Nxjerrëse - Mining and quarrying	464	463	492
C. Përpunimi - Manufacturing	195	195	218
D. Energjia elektrike, furnizimi me gaz, avull dhe ajër i kondicionuar - Electricity, gas, steam and air conditioning supply	441	442	258
E. Furnizimi me ujë, aktivitete të trajtimit dhe menaxhimit të mbeturinave, mbetjeve - Water supply; sewerage, waste management and remediation activities	239	239	229
F. Ndërtimi - Construction	253	252	264
G. Tregtia me shumicë dhe me pakicë; Riparimi i automjeteve dhe motoçikletave - Wholesale and retail trade; repair of motor vehicles and motorcycles	224	223	328
H. Transporti dhe magazinimi - Transportation and storage	300	300	310
I. Akomodimi dhe shërbimi ushqimor - Accommodation and food service activities	187	186	206
J. Informacioni dhe komunikacioni - Information and communication	423	425	316
K. Aktivitete financiare dhe të sigurimit - Financial and insurance activities	586	586	722
L. Aktivitete të pasurive të paluajtëshme - Real estate activities	292	292	207
M. Aktivitete profesionale, shkencore dhe teknike - Professional, scientific and technical activities	363	364	337
N. Shërbime administrative dhe mbështetëse - Administrative and support service activities	333	330	381

(Lekë - ALL)

Aktiviteti ekonomik - Economic activity	Gjithsej	Me kohë të plotë	Me kohë të pjesëshme
	Total	Full-time	Part-Time
P. Arsimi - Education	389	389	376
Q. Shëndetësia dhe aktivitete të punës sociale - Human health and social work activities	326	324	457
R. Arte, argëtim dhe çlodhje - Arts, entertainment and recreation	313	310	498
S. Aktivitete të tjera shërbimi - Other service activities	331	332	305





(Lekë - ALL)

Aktiviteti ekonomik - Economic activity	Gjithsej	Me kohë të plotë	Me kohë të pjesëshme
	Total	Full-time	Part-Time
<b>Meshkuj - Male</b>	<b>303</b>	<b>302</b>	<b>321</b>
B. Industria Nxjerrëse - Mining and quarrying	481	481	492
C. Përpunimi - Manufacturing	230	230	235
D. Energjia elektrike, furnizimi me gaz, avull dhe ajër i kondicionuar - Electricity, gas, steam and air conditioning supply	436	437	286
E. Furnizimi me ujë, aktivitete të trajtimit dhe menaxhimit të mbeturinave, mbetjeve - Water supply; sewerage, waste management and remediation activities	239	239	254
F. Ndërtimi - Construction	253	252	258
G. Tregtia me shumicë dhe me pakicë; Riparimi i automjeteve dhe motoçikletave - Wholesale and retail trade; repair of motor vehicles and motorcycles	236	234	343
H. Transporti dhe magazinimi - Transportation and storage	304	304	333
I. Akomodimi dhe shërbimi ushqimor - Accommodation and food service activities	186	185	206
J. Informacioni dhe komunikacioni - Information and communication	437	439	312
K. Aktivitete financiare dhe të sigurimit - Financial and insurance activities	609	609	913
L. Aktivitete të pasurive të paluajtëshme - Real estate activities	320	320	-
M. Aktivitete profesionale, shkencore dhe teknike - Professional, scientific and technical activities	371	369	426
N. Shërbime administrative dhe mbështetëse - Administrative and support service activities	317	314	377





(Lekë - ALL)

Aktiviteti ekonomik - Economic activity	Gjithsej	Me kohë të plotë	Me kohë të pjesëshme
	Total	Full-time	Part-Time
P. Arsimi - Education	417	419	358
Q. Shëndetësia dhe aktivitete të punës sociale - Human health and social work activities	378	378	387
R. Arte, argëtim dhe çlodhje - Arts, entertainment and recreation	313	312	391
S. Aktivitete të tjera shërbimi - Other service activities	342	343	306
<b>Femra - Female</b>	<b>282</b>	<b>281</b>	<b>326</b>
B. Industria Nxjerrëse - Mining and quarrying	313	313	-
C. Përpunimi - Manufacturing	178	177	213
D. Energjia elektrike, furnizimi me gaz, avull dhe ajër i kondicionuar - Electricity, gas, steam and air conditioning supply	455	457	249
E. Furnizimi me ujë, aktivitete të trajtimit dhe menaxhimit të mbeturinave, mbetjeve - Water supply; sewerage, waste management and remediation activities	240	240	208
F. Ndërtimi - Construction	252	252	283
G. Tregtia me shumicë dhe me pakicë; Riparimi i automjeteve dhe motoçikletave - Wholesale and retail trade; repair of motor vehicles and motorcycles	205	203	312
H. Transporti dhe magazinimi - Transportation and storage	290	290	201
I. Akomodimi dhe shërbimi ushqimor - Accommodation and food service activities	189	188	206
J. Informacioni dhe komunikacioni - Information and communication	407	409	321





(Lekë - ALL)

Aktiviteti ekonomik - Economic activity	Gjithsej	Me kohë të plotë	Me kohë të pjesëshme
	Total	Full-time	Part-Time
K. Aktivitete financiare dhe të sigurimit - Financial and insurance activities	571	571	658
L. Aktivitete të pasurive të paluajtëshme - Real estate activities	261	262	207
M. Aktivitete profesionale, shkencore dhe teknike - Professional, scientific and technical activities	353	356	251
N. Shërbime administrative dhe mbështetëse - Administrative and support service activities	353	350	383
P. Arsimi - Education	377	377	385
Q. Shëndetësia dhe aktivitete të punës sociale - Human health and social work activities	308	305	501
R. Arte, argëtim dhe çlodhje - Arts, entertainment and recreation	313	306	701
S. Aktivitete të tjera shërbimi - Other service activities	323	324	304

Burimi i informacionit: Anketa e Strukturës së të Ardhurave nga Puna, 2018  
Source of information: Structure of Earnings Survey, 2018

## T.2.5. Të ardhurat mesatare orare për një të punësuar me pagë sipas madhësisë së ndërmarrjes, gjinisë dhe grupmoshës

T.2.5. Average hourly earnings per employee by size of enterprise, sex and age-group

(Lekë - ALL)

Madhësia e ndërmarrjes - Size of enterprise	Gjithsej	Më pak se 30 vjeç	30 -39 vjeç	40 -49 vjeç	50 -59 vjeç	mbi 60 vjeç
	Total	Less than 30 years	From 30 to 39 years	From 40 to 49 years	From 50 to 59 years	60 years or over
<b>Gjithsej - Total</b>	<b>293</b>	<b>261</b>	<b>308</b>	<b>299</b>	<b>295</b>	<b>330</b>
10-49 të punësuar me pagë - From 10 to 49 employees	238	216	246	251	239	263
50-249 të punësuar me pagë - From 50 to 249 employees	273	253	289	266	275	318
250-499 të punësuar me pagë - From 250 to 499 employees	313	295	343	316	289	317
500-999 të punësuar me pagë - From 500 to 999 employees	405	334	434	439	394	474
mbi 1 000 të punësuar me pagë - 1 000 employees or more	378	347	388	382	385	393
<b>Meshkuj - Male</b>	<b>303</b>	<b>263</b>	<b>314</b>	<b>318</b>	<b>307</b>	<b>333</b>
10-49 të punësuar me pagë - From 10 to 49 employees	235	206	239	254	242	259
50-249 të punësuar me pagë - From 50 to 249 employees	296	266	310	302	295	323
250-499 të punësuar me pagë - From 250 to 499 employees	339	324	369	355	310	319
500-999 të punësuar me pagë - From 500 to 999 employees	441	344	472	523	413	484
mbi 1 000 të punësuar me pagë - 1 000 employees or more	416	378	442	438	418	398





(Lekë - ALL)

Madhësia e ndërmarrjes - Size of enterprise	Gjithsej	Më pak se 30 vjeç	30 -39 vjeç	40 -49 vjeç	50 -59 vjeç	mbi 60 vjeç
	Total	Less than 30 years	From 30 to 39 years	From 40 to 49 years	From 50 to 59 years	60 years or over
<b>Femra - Female</b>	<b>282</b>	<b>260</b>	<b>303</b>	<b>282</b>	<b>280</b>	<b>314</b>
10-49 të punësuar me pagë - From 10 to 49 employees	242	227	255	246	236	281
50-249 të punësuar me pagë - From 50 to 249 employees	250	242	269	236	249	297
250-499 të punësuar me pagë - From 250 to 499 employees	294	278	325	291	271	310
500-999 të punësuar me pagë - From 500 to 999 employees	372	327	404	379	371	421
mbi 1 000 të punësuar me pagë - 1 000 employees or more	352	325	360	358	357	364

## T.2.6. Të ardhurat mesatare orare për një të punësuar me pagë sipas madhësisë së ndërmarrjes, gjinisë dhe nivelit arsimor

T.2.6. Average hourly earnings by size of enterprise, sex and educational attainment

(Lekë - ALL)

Madhësia e ndërmarrjes - Size of enterprise	Gjithsej	Arsim 8/9 vjeçar	Arsim i mesëm	Arsim të lartë
	Total	Primary education	Secondary education	Tertiary education
<b>Gjithsej - Total</b>	<b>293</b>	<b>178</b>	<b>217</b>	<b>392</b>
10-49 të punësuar me pagë - From 10 to 49 employees	238	174	184	318
50-249 të punësuar me pagë - From 50 to 249 employees	273	184	210	391
250-499 të punësuar me pagë - From 250 to 499 employees	313	169	229	451
500-999 të punësuar me pagë - From 500 to 999 employees	405	190	295	477
mbi 1 000 të punësuar me pagë - 1 000 employees or more	378	161	300	416
<b>Meshkuj - Male</b>	<b>303</b>	<b>193</b>	<b>237</b>	<b>420</b>
10-49 të punësuar me pagë - From 10 to 49 employees	235	178	190	333
50-249 të punësuar me pagë - From 50 to 249 employees	296	210	233	420
250-499 të punësuar me pagë - From 250 to 499 employees	339	193	250	513
500-999 të punësuar me pagë - From 500 to 999 employees	441	193	350	534
mbi 1 000 të punësuar me pagë - 1 000 employees or more	416	193	374	454
<b>Femra - Female</b>	<b>282</b>	<b>164</b>	<b>187</b>	<b>372</b>
10-49 të punësuar me pagë - From 10 to 49 employees	242	166	173	305
50-249 të punësuar me pagë - From 50 to 249 employees	250	165	182	364
250-499 të punësuar me pagë - From 250 to 499 employees	294	160	205	415
500-999 të punësuar me pagë - From 500 to 999 employees	372	186	213	439
mbi 1 000 të punësuar me pagë - 1 000 employees or more	352	134	206	397



T.2.7. Të ardhurat mesatare orare për një të punësuar me pagë sipas madhësisë së ndërmarrjes, gjinisë dhe profesionit

T.2.7. Average hourly earnings by size of enterprise, sex and occupation

(Lekë - ALL)

Madhësia e ndërmarrjes - Size of enterprise	Gjithsej	Manaxherë	Specialistë me arsim të lartë (profesionistë)	Teknikë dhe specialistë në zbatim	Nëpunësit
	Total	Managers	Professionals	Technicians and associate professionals	Clerical support workers
<b>Gjithsej - Total</b>	<b>293</b>	<b>568</b>	<b>399</b>	<b>348</b>	<b>333</b>
10-49 të punësuar me pagë - From 10 to 49 employees	238	440	330	267	258
50-249 të punësuar me pagë - From 50 to 249 employees	273	585	409	332	305
250-499 të punësuar me pagë - From 250 to 499 employees	313	767	424	409	385
500-999 të punësuar me pagë - From 500 to 999 employees	405	933	459	496	368
mbi 1 000 të punësuar me pagë - 1 000 employees or more	378	492	420	394	407
<b>Meshkuj - Male</b>	<b>303</b>	<b>562</b>	<b>436</b>	<b>361</b>	<b>333</b>
10-49 të punësuar me pagë - From 10 to 49 employees	235	418	362	261	260
50-249 të punësuar me pagë - From 50 to 249 employees	296	613	433	352	304
250-499 të punësuar me pagë - From 250 to 499 employees	339	780	481	415	394
500-999 të punësuar me pagë - From 500 to 999 employees	441	948	528	571	358
mbi 1 000 të punësuar me pagë - 1 000 employees or more	416	516	462	453	428
<b>Femra - Female</b>	<b>282</b>	<b>581</b>	<b>376</b>	<b>330</b>	<b>333</b>
10-49 të punësuar me pagë - From 10 to 49 employees	242	496	309	278	256
50-249 të punësuar me pagë - From 50 to 249 employees	250	526	390	302	305
250-499 të punësuar me pagë - From 250 to 499 employees	294	743	395	403	379
500-999 të punësuar me pagë - From 500 to 999 employees	372	917	416	386	376
mbi 1 000 të punësuar me pagë - 1 000 employees or more	352	473	403	340	392

Punonjës të shitjeve dhe të shërbimeve Service and sales workers	Punonjës të kualifikuar të bujqësisë pyjeve dhe peshkimit Skilled agricultural, forestry and fishery workers	Zejtarë, artizanë dhe profesione të lidhura me to Craft and related trades workers	Punonjës të montimit dhe përdorimit të makinerive dhe pajisjeve Plant and machine operators, and assemblers	Punëtorë (Profesione elementare) Elementary occupations
<b>200</b>	<b>161</b>	<b>204</b>	<b>211</b>	<b>189</b>
173	159	186	191	167
222	198	183	199	192
225	136	189	211	195
255	191	331	267	206
240	231	331	288	251
<b>206</b>	<b>187</b>	<b>233</b>	<b>244</b>	<b>193</b>
173	162	193	194	170
232	206	210	241	196
226	202	233	252	198
273	185	383	343	215
257	231	370	434	274
<b>192</b>	<b>144</b>	<b>166</b>	<b>170</b>	<b>184</b>
172	151	166	177	163
207	189	160	161	187
223	125	168	186	192
218	261	195	166	198
236	-	206	182	227

Burimi i informacionit: Anketa e Strukturës së të Ardhurave nga Puna, 2018  
 Source of information: Structure of Earnings Survey, 2018



T.2.8. Të ardhurat mesatare orare për një të punësuar me pagë sipas madhësisë së ndërmarrjes, gjinisë dhe kohës kontraktuale të punës  
T.2.8. Average hourly earnings by size of enterprise, sex and contractual working time

(Lekë - ALL) ALL

Madhësia e ndërmarrjes - Size of enterprise	Gjithsej	Me kohë të plotë	Me kohë të pjesëshme	Size of enterprise
	Total	Full-time	Part-Time	
<b>Gjithsej - Total</b>	<b>293</b>	<b>292</b>	<b>324</b>	<b>Total</b>
10-49 të punësuar me pagë - From 10 to 49 employees	238	236	311	From 10 to 49 employees
50-249 të punësuar me pagë - From 50 to 249 employees	273	273	279	From 50 to 249 employees
250-499 të punësuar me pagë - From 250 to 499 employees	313	311	451	From 250 to 499 employees
500-999 të punësuar me pagë - From 500 to 999 employees	405	405	422	From 500 to 999 employees
mbi 1 000 të punësuar me pagë - 1 000 employees or more	378	377	390	1 000 employees or more
<b>Meshkuj - Male</b>	<b>303</b>	<b>302</b>	<b>321</b>	<b>Male</b>
10-49 të punësuar me pagë - From 10 to 49 employees	235	234	307	From 10 to 49 employees
50-249 të punësuar me pagë - From 50 to 249 employees	296	296	294	From 50 to 249 employees
250-499 të punësuar me pagë - From 250 to 499 employees	339	338	406	From 250 to 499 employees
500-999 të punësuar me pagë - From 500 to 999 employees	441	441	463	From 500 to 999 employees
mbi 1 000 të punësuar me pagë - 1 000 employees or more	416	416	372	1 000 employees or more
<b>Femra - Female</b>	<b>282</b>	<b>281</b>	<b>326</b>	<b>Female</b>
10-49 të punësuar me pagë - From 10 to 49 employees	242	239	315	From 10 to 49 employees
50-249 të punësuar me pagë - From 50 to 249 employees	250	250	270	From 50 to 249 employees
250-499 të punësuar me pagë - From 250 to 499 employees	294	290	475	From 250 to 499 employees
500-999 të punësuar me pagë - From 500 to 999 employees	372	372	404	From 500 to 999 employees
mbi 1 000 të punësuar me pagë - 1 000 employees or more	352	352	397	1 000 employees or more



## T.3.1. Të ardhurat mesatare mujore për një të punësuar me pagë sipas aktivitetit ekonomik, gjinisë dhe grupmoshës

T.3.1. Average monthly earnings per employee by economic activity, sex and age-group

(Lekë - ALL)

Aktiviteti ekonomik - Economic activity	Gjithsej	Më pak se 30 vjeç	30 -39 vjeç	40 -49 vjeç	50 -59 vjeç	mbi 60 vjeç
	Total	Less than 30 years	From 30 to 39 years	From 40 to 49 years	From 50 to 59 years	60 years or over
<b>Gjithsej - Total</b>	<b>50,735</b>	<b>45,407</b>	<b>53,541</b>	<b>51,672</b>	<b>51,052</b>	<b>56,946</b>
B. Industria Nxjerrëse - Mining and quarrying	81,794	64,479	84,204	90,034	77,583	107,041
C. Përpunimi - Manufacturing	35,008	32,559	34,781	35,419	37,050	46,112
D. Energjia elektrike, furnizimi me gaz, avull dhe ajër i kondicionuar - Electricity, gas, steam and air conditioning supply	77,726	68,361	79,715	81,133	78,226	80,026
E. Furnizimi me ujë, aktivitete të trajtimit dhe menaxhimit të mbeturinave, mbetjeve - Water supply; sewerage, waste management and remediation activities	41,903	45,638	45,604	40,884	39,886	40,382
F. Ndërtimi - Construction	45,096	40,396	48,196	46,350	44,774	43,758
G. Tregtia me shumicë dhe me pakicë; Riparimi i automjeteve dhe motoçikletave - Wholesale and retail trade; repair of motor vehicles and motorcycles	40,358	36,581	41,912	41,677	41,624	48,203
H. Transporti dhe magazinimi - Transportation and storage	53,036	50,127	60,015	56,196	46,001	52,032
I. Akomodimi dhe shërbimi ushqimor - Accommodation and food service activities	33,282	30,775	36,578	33,380	33,793	36,285
J. Informacioni dhe komunikacioni - Information and communication	74,784	65,390	85,063	85,843	58,924	82,186
K. Aktivitete financiare dhe të sigurimit - Financial and insurance activities	102,351	68,087	108,577	131,280	111,884	93,212
L. Aktivitete të pasurive të paluajtëshme - Real estate activities	50,345	43,181	59,870	45,321	44,625	49,942
M. Aktivitete profesionale, shkencore dhe teknike - Professional, scientific and technical activities	63,812	58,325	66,996	63,293	69,992	74,906
N. Shërbime administrative dhe mbështetëse - Administrative and support service activities	56,720	57,538	64,025	48,867	46,821	45,382
P. Arsimi - Education	61,794	53,723	61,119	62,779	63,043	68,905
Q. Shëndetësia dhe aktivitete të punës sociale - Human health and social work activities	56,543	50,778	58,751	58,531	54,621	66,398
R. Arte, argëtim dhe çlodhje - Arts, entertainment and recreation	54,937	51,654	61,147	55,448	51,747	47,702
S. Aktivitete të tjera shërbimi - Other service activities	56,957	48,021	59,705	65,416	53,887	52,298





(Lekë - ALL)

Aktiviteti ekonomik - Economic activity	Gjithsej	Më pak se 30 vjeç	30 -39 vjeç	40 -49 vjeç	50 -59 vjeç	mbi 60 vjeç
	Total	Less than 30 years	From 30 to 39 years	From 40 to 49 years	From 50 to 59 years	60 years or over
<b>Meshkuj - Male</b>	<b>53,047</b>	<b>46,066</b>	<b>55,206</b>	<b>55,797</b>	<b>53,763</b>	<b>57,588</b>
B. Industria Nxjerrëse - Mining and quarrying	84,802	66,458	86,110	93,986	81,710	108,377
C. Përpunimi - Manufacturing	41,160	35,585	40,472	43,464	46,579	47,907
D. Energjia elektrike, furnizimi me gaz, avull dhe ajër i kondicionuar - Electricity, gas, steam and air conditioning supply	77,053	67,825	77,480	82,212	77,296	79,242
E. Furnizimi me ujë, aktivitete të trajtimit dhe menaxhimit të mbeturinave, mbetjeve - Water supply; sewerage, waste management and remediation activities	41,839	41,910	44,621	42,887	40,518	40,503
F. Ndërtimi - Construction	45,121	39,830	47,529	47,610	44,358	44,325
G. Tregtia me shumicë dhe me pakicë; Riparimi i automjeteve dhe motoçikletave - Wholesale and retail trade; repair of motor vehicles and motorcycles	42,498	37,929	43,379	43,698	44,399	48,909
H. Transporti dhe magazinimi - Transportation and storage	53,816	50,736	59,599	56,158	48,585	52,075
I. Akomodimi dhe shërbimi ushqimor - Accommodation and food service activities	33,171	29,806	36,557	35,544	35,796	34,653
J. Informacioni dhe komunikacioni - Information and communication	78,101	67,941	85,277	93,748	58,981	89,716
K. Aktivitete financiare dhe të sigurimit - Financial and insurance activities	106,310	71,350	111,135	134,890	112,509	89,744
L. Aktivitete të pasurive të paluajtëshme - Real estate activities	55,211	41,276	69,791	57,320	44,725	48,691
M. Aktivitete profesionale, shkencore dhe teknike - Professional, scientific and technical activities	65,280	59,835	66,885	61,811	73,957	76,071
N. Shërbime administrative dhe mbështetëse - Administrative and support service activities	54,440	57,469	61,961	47,123	45,703	44,407
P. Arsimi - Education	66,610	57,549	63,331	68,157	68,789	71,685
Q. Shëndetësia dhe aktivitete të punës sociale - Human health and social work activities	65,820	50,316	65,334	73,975	67,423	70,198
R. Arte, argëtim dhe çlodhje - Arts, entertainment and recreation	55,187	50,314	60,036	56,691	56,184	49,596
S. Aktivitete të tjera shërbimi - Other service activities	58,857	51,691	60,107	68,061	57,459	49,136



(Lekë - ALL)

Aktiviteti ekonomik - Economic activity	Gjithsej	Më pak se 30 vjeç	30 -39 vjeç	40 -49 vjeç	50 -59 vjeç	mbi 60 vjeç
	Total	Less than 30 years	From 30 to 39 years	From 40 to 49 years	From 50 to 59 years	60 years or over
<b>Femra - Female</b>	<b>48,367</b>	<b>44,818</b>	<b>51,945</b>	<b>48,078</b>	<b>47,855</b>	<b>53,993</b>
B. Industria Nxjerrëse - Mining and quarrying	55,525	43,889	68,011	59,826	45,201	80,980
C. Përpunimi - Manufacturing	31,947	30,870	32,183	32,371	31,617	41,765
D. Energjia elektrike, furnizimi me gaz, avull dhe ajër i kondicionuar - Electricity, gas, steam and air conditioning supply	79,709	69,753	84,404	77,662	80,589	99,898
E. Furnizimi me ujë, aktivitete të trajtimit dhe menaxhimit të mbeturinave, mbetjeve - Water supply; sewerage, waste management and remediation activities	42,076	52,485	48,032	36,819	38,141	39,139
F. Ndërtimi - Construction	44,989	42,099	51,083	40,148	46,688	37,376
G. Tregtia me shumicë dhe me pakicë; Riparimi i automjeteve dhe motoçikletave - Wholesale and retail trade; repair of motor vehicles and motorcycles	36,868	35,215	39,048	37,758	35,882	43,940
H. Transporti dhe magazinimi - Transportation and storage	50,937	49,020	61,130	56,308	40,066	51,591
I. Akomodimi dhe shërbimi ushqimor - Accommodation and food service activities	33,425	32,735	36,606	31,773	32,377	40,499
J. Informacioni dhe komunikacioni - Information and communication	70,964	63,162	84,782	75,274	58,833	58,664
K. Aktivitete financiare dhe të sigurimit - Financial and insurance activities	99,791	66,424	107,119	128,458	111,340	99,938
L. Aktivitete të pasurive të paluajtëshme - Real estate activities	45,087	44,709	49,807	36,847	44,476	65,127
M. Aktivitete profesionale, shkencore dhe teknike - Professional, scientific and technical activities	61,905	57,023	67,149	66,259	63,616	65,713
N. Shërbime administrative dhe mbështetëse - Administrative and support service activities	59,406	57,586	66,428	53,330	53,101	54,973
P. Arsimi - Education	59,807	52,089	60,421	61,218	60,384	60,849
Q. Shëndetësia dhe aktivitete të punës sociale - Human health and social work activities	53,231	50,925	56,306	53,615	50,777	61,232
R. Arte, argëtim dhe çlodhje - Arts, entertainment and recreation	54,435	56,299	63,624	53,600	47,083	40,123
S. Aktivitete të tjera shërbimi - Other service activities	55,505	45,733	59,420	63,506	50,281	59,921

Burimi i informacionit: Anketa e Strukturës së të Ardhurave nga Puna, 2018  
 Source of information: Structure of Earnings Survey, 2018



T.3.2. Të ardhurat mesatare mujore për një të punësuar me pagë sipas aktivitetit ekonomik, gjinisë dhe nivelit arsimor

T.3.2. Average monthly earnings per employee by economic activity, sex and educational attainment

(Lekë - ALL)

Aktiviteti ekonomik - Economic activity	Gjithsej	Arsim 8/9 vjeçar	Arsim i mesëm	Arsim të lartë
	Total	Primary education	Secondary education	Tertiary education
<b>Gjithsej - Total</b>	<b>50,735</b>	<b>31,825</b>	<b>38,391</b>	<b>67,044</b>
B. Industria Nxjerrëse - Mining and quarrying	81,794	46,117	70,855	125,921
C. Përpunimi - Manufacturing	35,008	29,115	32,201	63,720
D. Energjia elektrike, furnizimi me gaz, avull dhe ajër i kondicionuar - Electricity, gas, steam and air conditioning supply	77,726	59,183	64,638	90,761
E. Furnizimi me ujë, aktivitete të trajtimit dhe menaxhimit të mbeturinave, mbetjeve - Water supply; sewerage, waste management and remediation activities	41,903	31,434	38,268	57,418
F. Ndërtimi - Construction	45,096	30,268	40,343	62,040
G. Tregtia me shumicë dhe me pakicë; Riparimi i automjeteve dhe motoçikletave - Wholesale and retail trade; repair of motor vehicles and motorcycles	40,358	32,371	34,415	54,069
H. Transporti dhe magazinimi - Transportation and storage	53,036	40,536	44,997	69,619
I. Akomodimi dhe shërbimi ushqimor - Accommodation and food service activities	33,282	27,820	30,402	42,442
J. Informacioni dhe komunikacioni - Information and communication	74,784	34,586	46,978	82,393
K. Aktivitete financiare dhe të sigurimit - Financial and insurance activities	102,351	36,196	56,198	108,149
L. Aktivitete të pasurive të paluajtëshme - Real estate activities	50,345	24,707	35,022	65,515
M. Aktivitete profesionale, shkencore dhe teknike - Professional, scientific and technical activities	63,812	41,834	45,329	71,252
N. Shërbime administrative dhe mbështetëse - Administrative and support service activities	56,720	41,633	43,537	64,696
P. Arsimi - Education	61,794	34,252	42,369	63,948
Q. Shëndetësia dhe aktivitete të punës sociale - Human health and social work activities	56,543	44,705	44,831	59,438
R. Arte, argëtim dhe çlodhje - Arts, entertainment and recreation	54,937	62,720	45,628	59,149
S. Aktivitete të tjera shërbimi - Other service activities	56,957	29,939	34,762	72,541

(Lekë - ALL)

Aktiviteti ekonomik - Economic activity	Gjithsej	Arsim 8/9 vjeçar	Arsim i mesëm	Arsim të lartë
	Total	Primary education	Secondary education	Tertiary education
<b>Meshkuj - Male</b>	<b>53,047</b>	<b>34,476</b>	<b>42,036</b>	<b>72,857</b>
B. Industria Nxjerrëse - Mining and quarrying	84,802	47,747	73,011	137,198
C. Përpunimi - Manufacturing	41,160	31,191	35,749	71,828
D. Energjia elektrike, furnizimi me gaz, avull dhe ajër i kondicionuar - Electricity, gas, steam and air conditioning supply	77,053	55,433	64,296	96,731
E. Furnizimi me ujë, aktivitete të trajtimit dhe menaxhimit të mbeturinave, mbetjeve - Water supply; sewerage, waste management and remediation activities	41,839	32,121	39,070	58,726
F. Ndërtimi - Construction	45,121	30,674	41,467	63,951
G. Tregtia me shumicë dhe me pakicë; Riparimi i automjeteve dhe motoçikletave - Wholesale and retail trade; repair of motor vehicles and motorcycles	42,498	32,429	36,467	59,366
H. Transporti dhe magazinimi - Transportation and storage	53,816	40,672	45,804	80,931
I. Akomodimi dhe shërbimi ushqimor - Accommodation and food service activities	33,171	27,731	30,366	42,012
J. Informacioni dhe komunikacioni - Information and communication	78,101	36,412	48,773	88,769
K. Aktivitete financiare dhe të sigurimit - Financial and insurance activities	106,310	30,713	63,327	114,472
L. Aktivitete të pasurive të paluajtëshme - Real estate activities	55,211	24,000	37,687	76,573
M. Aktivitete profesionale, shkencore dhe teknike - Professional, scientific and technical activities	65,280	44,699	46,666	76,560
N. Shërbime administrative dhe mbështetëse - Administrative and support service activities	54,440	43,767	43,313	66,589
P. Arsimi - Education	66,610	38,202	45,111	69,458
Q. Shëndetësia dhe aktivitete të punës sociale - Human health and social work activities	65,820	47,882	49,967	70,318
R. Arte, argëtim dhe çlodhje - Arts, entertainment and recreation	55,187	63,200	49,372	57,771
S. Aktivitete të tjera shërbimi - Other service activities	58,857	34,222	39,789	74,327





(Lekë - ALL)

Aktiviteti ekonomik - Economic activity	Gjithsej	Arsim 8/9 vjeçar	Arsim i mesëm	Arsim të lartë
	Total	Primary education	Secondary education	Tertiary education
<b>Femra - Female</b>	<b>48,367</b>	<b>29,318</b>	<b>33,120</b>	<b>62,759</b>
B. Industria Nxjerrëse - Mining and quarrying	55,525	31,910	42,053	74,697
C. Përpunimi - Manufacturing	31,947	28,438	30,440	55,235
D. Energjia elektrike, furnizimi me gaz, avull dhe ajër i kondicionuar - Electricity, gas, steam and air conditioning supply	79,709	85,852	67,978	82,157
E. Furnizimi me ujë, aktivitete të trajtimit dhe menaxhimit të mbeturinave, mbetjeve - Water supply; sewerage, waste management and remediation activities	42,076	29,329	35,405	55,553
F. Ndërtimi - Construction	44,989	27,701	32,583	58,354
G. Tregtia me shumicë dhe me pakicë; Riparimi i automjeteve dhe motoçikletave - Wholesale and retail trade; repair of motor vehicles and motorcycles	36,868	32,248	30,677	47,466
H. Transporti dhe magazinimi - Transportation and storage	50,937	38,515	41,437	57,103
I. Akomodimi dhe shërbimi ushqimor - Accommodation and food service activities	33,425	27,898	30,450	42,994
J. Informacioni dhe komunikacioni - Information and communication	70,964	30,032	43,462	76,000
K. Aktivitete financiare dhe të sigurimit - Financial and insurance activities	99,791	40,941	47,010	104,387
L. Aktivitete të pasurive të paluajtëshme - Real estate activities	45,087	24,945	30,768	56,093
M. Aktivitete profesionale, shkencore dhe teknike - Professional, scientific and technical activities	61,905	27,294	41,554	66,086
N. Shërbime administrative dhe mbështetëse - Administrative and support service activities	59,406	33,617	44,227	63,373
P. Arsimi - Education	59,807	32,721	40,861	61,739
Q. Shëndetësia dhe aktivitete të punës sociale - Human health and social work activities	53,231	42,881	42,804	55,688
R. Arte, argëtim dhe çlodhje - Arts, entertainment and recreation	54,435	71,881	39,906	62,377
S. Aktivitete të tjera shërbimi - Other service activities	55,505	26,740	30,167	71,304

Burimi i informacionit: Anketa e Strukturës së të Ardhurave nga Puna, 2018  
Source of information: Structure of Earnings Survey, 2018





T.3.3. Të ardhurat mesatare mujore për një të punësuar me pagë sipas aktivitetit ekonomik, gjinisë dhe profesionit

T.3.3. Average monthly earnings per employee by economic activity, sex and occupation

(Lekë - ALL)

Aktiviteti ekonomik - Economic activity	Gjithsej	Manaxherë	Specialistë me arsim të lartë (profesionistë)	Teknikë dhe specialistë në zbatim
	Total	Managers	Professionals	Technicians and associate professionals
<b>Gjithsej - Total</b>	<b>50,735</b>	<b>98,892</b>	<b>67,162</b>	<b>61,120</b>
B. Industria Nxjerrëse - Mining and quarrying	81,794	106,553	145,465	122,742
C. Përpunimi - Manufacturing	35,008	95,375	62,838	54,520
D. Energjia elektrike, furnizimi me gaz, avull dhe ajër i kondicionuar - Electricity, gas, steam and air conditioning supply	77,726	129,076	88,398	82,138
E. Furnizimi me ujë, aktivitete të trajtimit dhe menaxhimit të mbeturinave, mbetjeve - Water supply; sewerage, waste management and remediation activities	41,903	67,505	58,484	45,752
F. Ndërtimi - Construction	45,096	78,614	62,992	65,196
G. Tregtia me shumicë dhe me pakicë; Riparimi i automjeteve dhe motoçikletave - Wholesale and retail trade; repair of motor vehicles and motorcycles	40,358	79,742	55,270	50,910
H. Transporti dhe magazinimi - Transportation and storage	53,036	127,148	82,026	72,903
I. Akomodimi dhe shërbimi ushqimor - Accommodation and food service activities	33,282	57,218	45,325	52,897
J. Informacioni dhe komunikacioni - Information and communication	74,784	145,853	89,601	66,499
K. Aktivitete financiare dhe të sigurimit - Financial and insurance activities	102,351	213,583	103,169	81,531
L. Aktivitete të pasurive të paluajtëshme - Real estate activities	50,345	97,941	69,509	41,218
M. Aktivitete profesionale, shkencore dhe teknike - Professional, scientific and technical activities	63,812	124,798	76,224	48,048
N. Shërbime administrative dhe mbështetëse - Administrative and support service activities	56,720	94,756	67,922	61,097
P. Arsimi - Education	61,794	77,887	63,193	59,033
Q. Shëndetësia dhe aktivitete të punës sociale - Human health and social work activities	56,543	87,499	59,306	50,445
R. Arte, argëtim dhe çlodhje - Arts, entertainment and recreation	54,937	100,938	64,416	64,102
S. Aktivitete të tjera shërbimi - Other service activities	56,957	95,160	72,916	57,630



Nëpunësit	Punonjës të shitjeve dhe të shërbimeve	Punonjës të kualifikuar të bujqësisë pyjeve dhe peshkimit	Zejtare, artizanë dhe profesione të lidhura me to	Punonjës të montimit dhe përdorimit të makinerive dhe pajisjeve	Punëtorë (Profesione elementare)
Clerical support workers	Service and sales workers	Skilled agricultural, forestry and fishery workers	Craft and related trades workers	Plant and machine operators, and assemblers	Elementary occupations
<b>57,121</b>	<b>35,426</b>	<b>29,550</b>	<b>36,479</b>	<b>37,798</b>	<b>33,415</b>
112,401	51,712	50,136	65,008	64,850	45,287
45,933	29,318	26,554	30,898	30,872	30,966
75,055	48,249	-	65,419	82,219	58,042
45,050	33,729	30,010	38,903	41,551	33,941
45,599	29,786	41,634	36,357	49,107	31,458
43,528	31,494	35,003	38,685	35,838	31,096
51,101	42,216	96,970	58,728	38,956	42,981
35,986	29,685	33,438	30,852	33,815	29,736
57,087	53,366	37,000	41,677	41,726	29,757
63,790	53,483	26,000	63,553	56,922	42,648
39,313	37,513	-	39,735	33,194	28,788
59,642	37,167	44,817	54,224	53,295	31,846
63,432	43,125	26,032	54,825	35,288	32,375
54,062	40,093	31,500	35,571	41,739	40,489
46,728	43,036	47,543	50,076	52,228	42,168
42,611	46,943	42,000	37,254	34,549	33,554
68,703	33,595	24,800	43,850	39,386	30,703





(Lekë - ALL)

Aktiviteti ekonomik - Economic activity	Gjithsej	Manaxherë	Specialistë me arsim të lartë (profesionistë)	Teknikë dhe specialistë në zbatim
	Total	Managers	Professionals	Technicians and associate professionals
<b>Meshkuj - Male</b>	<b>53,047</b>	<b>98,192</b>	<b>74,692</b>	<b>63,973</b>
B. Industria Nxjerrëse - Mining and quarrying	84,802	102,831	165,045	132,450
C. Përpunimi - Manufacturing	41,160	99,501	68,906	55,128
D. Energjia elektrike, furnizimi me gaz, avull dhe ajër i kondicionuar - Electricity, gas, steam and air conditioning supply	77,053	133,413	93,594	83,088
E. Furnizimi me ujë, aktivitete të trajtimit dhe menaxhimit të mbeturinave, mbetjeve - Water supply; sewerage, waste management and remediation activities	41,839	70,122	58,603	45,811
F. Ndërtimi - Construction	45,121	71,079	66,850	66,949
G. Tregtia me shumicë dhe me pakicë; Riparimi i automjeteve dhe motoçikletave - Wholesale and retail trade; repair of motor vehicles and motorcycles	42,498	79,240	59,593	51,953
H. Transporti dhe magazinimi - Transportation and storage	53,816	127,473	93,585	78,996
I. Akomodimi dhe shërbimi ushqimor - Accommodation and food service activities	33,171	54,421	47,863	46,926
J. Informacioni dhe komunikacioni - Information and communication	78,101	147,148	94,191	68,502
K. Aktivitete financiare dhe të sigurimit - Financial and insurance activities	106,310	220,597	104,637	73,446
L. Aktivitete të pasurive të paluajtëshme - Real estate activities	55,211	118,226	73,749	41,485
M. Aktivitete profesionale, shkencore dhe teknike - Professional, scientific and technical activities	65,280	137,091	79,465	48,135
N. Shërbime administrative dhe mbështetëse - Administrative and support service activities	54,440	91,935	66,553	65,661
P. Arsimi - Education	66,610	83,021	67,485	74,918
Q. Shëndetësia dhe aktivitete të punës sociale - Human health and social work activities	65,820	89,671	71,401	51,415
R. Arte, argëtim dhe çlodhje - Arts, entertainment and recreation	55,187	114,950	67,610	66,202
S. Aktivitete të tjera shërbimi - Other service activities	58,857	80,667	74,859	58,748

Nëpunësit	Punonjës të shitjeve dhe të shërbimeve	Punonjës të kualifikuar të bujqësisë pyjeve dhe peshkimit	Zejtare, artizanë dhe profesione të lidhura me to	Punonjës të montimit dhe përdorimit të makinerive dhe pajisjeve	Punëtorë (Profesione elementare)
Clerical support workers	Service and sales workers	Skilled agricultural, forestry and fishery workers	Craft and related trades workers	Plant and machine operators, and assemblers	Elementary occupations
<b>57,604</b>	<b>36,637</b>	<b>33,708</b>	<b>41,451</b>	<b>43,551</b>	<b>34,201</b>
122,816	54,171	-	65,413	66,309	45,899
49,762	30,187	30,394	35,184	33,748	31,416
72,281	42,559	-	65,224	80,344	56,137
43,203	32,329	30,326	39,146	41,655	34,467
47,859	28,801	45,000	36,802	49,910	31,925
44,941	33,828	34,321	39,988	36,609	32,168
57,256	42,884	96,970	59,381	39,234	44,272
36,044	29,075	38,984	32,998	34,815	30,759
53,665	62,978	37,000	42,986	41,956	32,337
72,852	65,037	26,000	63,553	58,805	30,577
64,373	37,601	-	39,735	33,194	31,593
65,900	37,625	57,707	55,125	53,417	32,753
64,041	43,068	25,142	57,214	36,628	32,943
52,106	41,436	31,500	36,113	38,219	44,302
53,653	43,777	48,013	55,566	53,568	44,870
39,596	48,628	42,000	35,729	34,549	34,521
54,662	39,892	-	58,924	48,229	32,167





(Lekë - ALL)

Aktiviteti ekonomik - Economic activity	Gjithsej	Manaxherë	Specialistë me arsim të lartë (profesionistë)	Teknikë dhe specialistë në zbatim
	Total	Managers	Professionals	Technicians and associate professionals
<b>Femra - Female</b>	<b>48,367</b>	<b>100,191</b>	<b>62,679</b>	<b>57,198</b>
B. Industria Nxjerrëse - Mining and quarrying	55,525	142,553	64,797	59,587
C. Përpunimi - Manufacturing	31,947	86,797	56,591	53,801
D. Energjia elektrike, furnizimi me gaz, avull dhe ajër i kondicionuar - Electricity, gas, steam and air conditioning supply	79,709	118,235	80,535	78,996
E. Furnizimi me ujë, aktivitete të trajtimit dhe menaxhimit të mbeturinave, mbetjeve - Water supply; sewerage, waste management and remediation activities	42,076	61,890	58,348	45,562
F. Ndërtimi - Construction	44,989	103,614	55,934	55,397
G. Tregtia me shumicë dhe me pakicë; Riparimi i automjeteve dhe motoçikletave - Wholesale and retail trade; repair of motor vehicles and motorcycles	36,868	81,331	50,587	48,348
H. Transporti dhe magazinimi - Transportation and storage	50,937	126,065	72,286	55,702
I. Akomodimi dhe shërbimi ushqimor - Accommodation and food service activities	33,425	65,995	43,783	66,396
J. Informacioni dhe komunikacioni - Information and communication	70,964	142,888	85,054	62,684
K. Aktivitete financiare dhe të sigurimit - Financial and insurance activities	99,791	206,637	102,508	89,036
L. Aktivitete të pasurive të paluajjtëshme - Real estate activities	45,087	53,299	66,655	41,016
M. Aktivitete profesionale, shkencore dhe teknike - Professional, scientific and technical activities	61,905	104,192	73,396	47,935
N. Shërbime administrative dhe mbështetëse - Administrative and support service activities	59,406	100,274	69,257	57,358
P. Arsimi - Education	59,807	73,227	61,508	52,571
Q. Shëndetësia dhe aktivitete të punës sociale - Human health and social work activities	53,231	85,668	55,238	50,146
R. Arte, argëtim dhe çlodhje - Arts, entertainment and recreation	54,435	75,287	61,752	52,046
S. Aktivitete të tjera shërbimi - Other service activities	55,505	111,195	71,720	56,197

Nëpunësit	Punonjës të shitjeve dhe të shërbimeve	Punonjës të kualifikuar të bujqësisë pyjeve dhe peshkimit	Zejtare, artizanë dhe profesione të lidhura me to	Punonjës të montimit dhe përdorimit të makinerive dhe pajisjeve	Punëtorë (Profesione elementare)
Clerical support workers	Service and sales workers	Skilled agricultural, forestry and fishery workers	Craft and related trades workers	Plant and machine operators, and assemblers	Elementary occupations
<b>56,742</b>	<b>33,788</b>	<b>26,850</b>	<b>29,982</b>	<b>30,580</b>	<b>32,443</b>
72,736	34,113	50,136	42,174	38,775	42,337
41,450	28,595	25,508	29,343	29,821	30,609
77,497	59,086	-	69,269	92,274	65,637
47,515	35,619	28,799	33,429	40,171	33,059
42,594	31,594	31,343	30,949	30,783	29,559
41,766	29,521	37,125	34,009	31,847	29,390
45,394	41,381	-	38,278	24,702	37,488
35,959	30,934	29,356	25,466	30,348	29,276
58,849	46,501	-	35,914	32,295	28,211
60,178	38,948	-	-	34,667	46,583
28,954	37,315	-	-	-	27,145
52,191	36,628	30,000	48,090	44,427	30,510
63,044	43,364	26,760	36,606	27,270	31,573
54,473	39,198	-	34,646	49,792	40,020
44,949	42,821	45,755	37,765	47,820	41,824
60,630	45,085	-	40,714	-	32,673
75,404	29,098	24,800	27,213	28,096	29,835

Burimi i informacionit: Anketa e Strukturës së të Ardhurave nga Puna, 2018  
 Source of information: Structure of Earnings Survey, 2018



T.3.4. Të ardhurat mesatare mujore për një të punësuar me pagë sipas aktivitetit ekonomik, gjinisë dhe kohës kontraktuale të punës  
T.3.4. Average monthly earnings per employee by economic activity, sex and contractual working time

(Lekë - ALL)

Aktiviteti ekonomik - Economic activity	Gjithsej	Me kohë të plotë	Me kohë të pjesëshme
	Total	Full-time	Part-Time
<b>Gjithsej - Total</b>	<b>50,735</b>	<b>50,844</b>	<b>45,379</b>
B. Industria Nxjerrëse - Mining and quarrying	81,794	81,856	70,916
C. Përpunimi - Manufacturing	35,008	35,074	30,991
D. Energjia elektrike, furnizimi me gaz, avull dhe ajër i kondicionuar - Electricity, gas, steam and air conditioning supply	77,726	77,872	37,460
E. Furnizimi me ujë, aktivitete të trajtimit dhe menaxhimit të mbeturinave, mbetjeve - Water supply; sewerage, waste management and remediation activities	41,903	41,929	32,521
F. Ndërtimi - Construction	45,096	45,249	36,776
G. Tregtia me shumicë dhe me pakicë; Riparimi i automjeteve dhe motoçikletave - Wholesale and retail trade; repair of motor vehicles and motorcycles	40,358	40,285	45,613
H. Transporti dhe magazinimi - Transportation and storage	53,036	53,122	43,216
I. Akomodimi dhe shërbimi ushqimor - Accommodation and food service activities	33,282	33,454	28,353
J. Informacioni dhe komunikacioni - Information and communication	74,784	75,294	45,258
K. Aktivitete financiare dhe të sigurimit - Financial and insurance activities	102,351	102,358	97,884
L. Aktivitete të pasurive të paluajtëshme - Real estate activities	50,345	50,447	30,000
M. Aktivitete profesionale, shkencore dhe teknike - Professional, scientific and technical activities	63,812	64,332	47,355
N. Shërbime administrative dhe mbështetëse - Administrative and support service activities	56,720	56,983	52,828
P. Arsimi - Education	61,794	61,933	53,567
Q. Shëndetësia dhe aktivitete të punës sociale - Human health and social work activities	56,543	56,416	63,934
R. Arte, argëtim dhe çlodhje - Arts, entertainment and recreation	54,937	54,609	72,245
S. Aktivitete të tjera shërbimi - Other service activities	56,957	57,333	43,012

(Lekë - ALL)

Aktiviteti ekonomik - Economic activity	Gjithsej	Me kohë të plotë	Me kohë të pjesëshme
	Total	Full-time	Part-Time
<b>Meshkuj - Male</b>	<b>53,047</b>	<b>53,185</b>	<b>44,929</b>
B. Industria Nxjerrëse - Mining and quarrying	84,802	84,889	70,916
C. Përpunimi - Manufacturing	41,160	41,255	33,364
D. Energjia elektrike, furnizimi me gaz, avull dhe ajër i kondicionuar - Electricity, gas, steam and air conditioning supply	77,053	77,096	41,453
E. Furnizimi me ujë, aktivitete të trajtimit dhe menaxhimit të mbeturinave, mbetjeve - Water supply; sewerage, waste management and remediation activities	41,839	41,850	35,855
F. Ndërtimi - Construction	45,121	45,278	36,079
G. Tregtia me shumicë dhe me pakicë; Riparimi i automjeteve dhe motoçikletave - Wholesale and retail trade; repair of motor vehicles and motorcycles	42,498	42,435	48,240
H. Transporti dhe magazinimi - Transportation and storage	53,816	53,890	46,348
I. Akomodimi dhe shërbimi ushqimor - Accommodation and food service activities	33,171	33,354	27,984
J. Informacioni dhe komunikacioni - Information and communication	78,101	78,641	45,101
K. Aktivitete financiare dhe të sigurimit - Financial and insurance activities	106,310	106,294	123,273
L. Aktivitete të pasurive të paluajtëshme - Real estate activities	55,211	55,211	-
M. Aktivitete profesionale, shkencore dhe teknike - Professional, scientific and technical activities	65,280	65,442	59,313
N. Shërbime administrative dhe mbështetëse - Administrative and support service activities	54,440	54,532	52,310
P. Arsimi - Education	66,610	66,913	50,843
Q. Shëndetësia dhe aktivitete të punës sociale - Human health and social work activities	65,820	66,132	53,496
R. Arte, argëtim dhe çlodhje - Arts, entertainment and recreation	55,187	55,158	56,751
S. Aktivitete të tjera shërbimi - Other service activities	58,857	59,201	43,377





(Lekë - ALL)

Aktiviteti ekonomik - Economic activity	Gjithsej	Me kohë të plotë	Me kohë të pjesëshme
	Total	Full-time	Part-Time
<b>Femra - Female</b>	<b>48,367</b>	<b>48,429</b>	<b>45,712</b>
B. Industria Nxjerrëse - Mining and quarrying	55,525	55,525	-
C. Përpunimi - Manufacturing	31,947	31,979	30,205
D. Energjia elektrike, furnizimi me gaz, avull dhe ajër i kondicionuar - Electricity, gas, steam and air conditioning supply	79,709	80,183	36,134
E. Furnizimi me ujë, aktivitete të trajtimit dhe menaxhimit të mbeturinave, mbetjeve - Water supply; sewerage, waste management and remediation activities	42,076	42,142	29,558
F. Ndërtimi - Construction	44,989	45,120	39,167
G. Tregtia me shumicë dhe me pakicë; Riparimi i automjeteve dhe motoçikletave - Wholesale and retail trade; repair of motor vehicles and motorcycles	36,868	36,752	43,079
H. Transporti dhe magazinimi - Transportation and storage	50,937	51,063	27,983
I. Akomodimi dhe shërbimi ushqimor - Accommodation and food service activities	33,425	33,582	28,844
J. Informacioni dhe komunikacioni - Information and communication	70,964	71,432	45,420
K. Aktivitete financiare dhe të sigurimit - Financial and insurance activities	99,791	99,810	89,421
L. Aktivitete të pasurive të paluajtëshme - Real estate activities	45,087	45,247	30,000
M. Aktivitete profesionale, shkencore dhe teknike - Professional, scientific and technical activities	61,905	62,873	35,845
N. Shërbime administrative dhe mbështetëse - Administrative and support service activities	59,406	60,023	53,112
P. Arsimi - Education	59,807	59,885	54,914
Q. Shëndetësia dhe aktivitete të punës sociale - Human health and social work activities	53,231	52,986	70,517
R. Arte, argëtim dhe çlodhje - Arts, entertainment and recreation	54,435	53,506	101,598
S. Aktivitete të tjera shërbimi - Other service activities	55,505	55,894	42,808



## T.3.5. Të ardhurat mesatare mujore për një të punësuar me pagë sipas madhësisë së ndërmarrjes, gjinisë dhe grupmoshës

T.3.5. Average monthly earnings per employee by size of enterprise, sex and age-group

(Lekë - ALL)

Madhësia e ndërmarrjes - Size of enterprise	Gjithsej Total	Më pak se 30 vjeç Less than 30 years	30 -39 vjeç From 30 to 39 years	40 -49 vjeç From 40 to 49 years	50 -59 vjeç From 50 to 59 years	mbi 60 vjeç 60 years or over
<b>Gjithsej - Total</b>	<b>45,407</b>	<b>53,541</b>	<b>51,672</b>	<b>51,052</b>	<b>56,946</b>	<b>50,735</b>
10-49 të punësuar me pagë - From 10 to 49 employees	37,975	43,323	44,134	42,004	45,616	41,830
50-249 të punësuar me pagë - From 50 to 249 employees	44,204	50,752	46,831	48,157	55,364	47,911
250-499 të punësuar me pagë - From 250 to 499 employees	50,562	59,393	54,898	50,206	54,959	54,144
500-999 të punësuar me pagë - From 500 to 999 employees	57,487	74,456	75,432	68,069	82,829	69,786
mbi 1 000 të punësuar me pagë - 1 000 employees or more	59,388	65,258	62,639	64,187	65,579	63,200
<b>Meshkuj - Male</b>	<b>46,066</b>	<b>55,206</b>	<b>55,797</b>	<b>53,763</b>	<b>57,588</b>	<b>53,047</b>
10-49 të punësuar me pagë - From 10 to 49 employees	36,656	42,398	45,093	42,758	45,050	41,676
50-249 të punësuar me pagë - From 50 to 249 employees	46,805	54,914	53,184	52,106	56,241	52,179
250-499 të punësuar me pagë - From 250 to 499 employees	55,802	63,986	61,606	53,856	55,300	58,747
500-999 të punësuar me pagë - From 500 to 999 employees	59,818	82,556	91,957	71,969	84,808	77,192
mbi 1 000 të punësuar me pagë - 1 000 employees or more	65,295	75,808	74,161	71,234	66,430	70,978
<b>Femra - Female</b>	<b>44,818</b>	<b>51,945</b>	<b>48,078</b>	<b>47,855</b>	<b>53,993</b>	<b>48,367</b>
10-49 të punësuar me pagë - From 10 to 49 employees	39,545	44,675	42,758	40,900	48,215	42,052
50-249 të punësuar me pagë - From 50 to 249 employees	41,982	46,775	41,337	43,130	51,747	43,575
250-499 të punësuar me pagë - From 250 to 499 employees	47,381	56,033	50,533	46,927	53,573	50,609
500-999 të punësuar me pagë - From 500 to 999 employees	55,752	68,120	63,759	63,527	72,484	63,103
mbi 1 000 të punësuar me pagë - 1 000 employees or more	55,413	59,970	57,678	58,166	60,428	58,050

 Burimi i informacionit: Anketa e Strukturës së të Ardhurave nga Puna, 2018  
 Source of information: Structure of Earnings Survey, 2018



T.3.6. Të ardhurat mesatare mujore për një të punësuar me pagë sipas madhësisë së ndërmarrjes, gjinisë dhe nivelit arsimor  
T.3.6. Average monthly earnings by size of enterprise, sex and educational attainment

(Lekë - ALL)

Madhësia e ndërmarrjes - Size of enterprise	Gjithsej Total	Arsim 8/9 vjeçar Primary education	Arsim i mesëm Secondary education	Arsim të lartë Tertiary education
<b>Gjithsej - Total</b>	<b>50,735</b>	<b>31,825</b>	<b>38,391</b>	<b>67,044</b>
10-49 të punësuar me pagë - From 10 to 49 employees	41,830	31,175	32,667	55,486
50-249 të punësuar me pagë - From 50 to 249 employees	47,911	32,899	37,315	67,632
250-499 të punësuar me pagë - From 250 to 499 employees	54,144	30,277	40,169	76,966
500-999 të punësuar me pagë - From 500 to 999 employees	69,786	31,670	51,758	81,667
mbi 1 000 të punësuar me pagë - 1 000 employees or more	63,200	31,719	53,262	68,157
<b>Meshkuj - Male</b>	<b>53,047</b>	<b>34,476</b>	<b>42,036</b>	<b>72,857</b>
10-49 të punësuar me pagë - From 10 to 49 employees	41,676	32,106	33,703	58,715
50-249 të punësuar me pagë - From 50 to 249 employees	52,179	37,302	41,453	73,547
250-499 të punësuar me pagë - From 250 to 499 employees	58,747	34,190	43,744	88,059
500-999 të punësuar me pagë - From 500 to 999 employees	77,192	32,514	62,276	92,573
mbi 1 000 të punësuar me pagë - 1 000 employees or more	70,978	36,972	65,865	75,734
<b>Femra - Female</b>	<b>48,367</b>	<b>29,318</b>	<b>33,120</b>	<b>62,759</b>
10-49 të punësuar me pagë - From 10 to 49 employees	42,052	29,312	30,551	52,618
50-249 të punësuar me pagë - From 50 to 249 employees	43,575	29,588	32,420	62,238
250-499 të punësuar me pagë - From 250 to 499 employees	50,609	28,789	36,042	70,362
500-999 të punësuar me pagë - From 500 to 999 employees	63,103	30,545	36,416	74,244
mbi 1 000 të punësuar me pagë - 1 000 employees or more	58,050	27,332	37,318	64,463

Burimi i informacionit: Anketa e Strukturës së të Ardhurave nga Puna, 2018  
Source of information: Structure of Earnings Survey, 2018





T.3.7. Të ardhurat mesatare mujore për një të punësuar me pagë sipas madhësisë së ndërmarrjes, gjinisë dhe profesionit

T.3.7. Average monthly earnings by size of enterprise, sex and occupation

(Lekë - ALL)

Madhësia e ndërmarrjes - Size of enterprise	Gjithsej	Manaxherë	Specialistë me arsim të lartë (profesionistë)	Teknikë dhe specialistë në zbatim	Nëpunësit
	Total	Managers	Professionals	Technicians and associate professionals	Clerical support workers
<b>Gjithsej - Total</b>	<b>50,735</b>	<b>98,892</b>	<b>67,162</b>	<b>61,120</b>	<b>57,121</b>
10-49 të punësuar me pagë - From 10 to 49 employees	41,830	77,647	56,856	47,246	45,496
50-249 të punësuar me pagë - From 50 to 249 employees	47,911	102,756	70,078	58,798	51,855
250-499 të punësuar me pagë - From 250 to 499 employees	54,144	132,674	72,252	70,062	64,207
500-999 të punësuar me pagë - From 500 to 999 employees	69,786	162,694	77,417	88,178	63,589
mbi 1 000 të punësuar me pagë - 1 000 employees or more	63,200	78,859	67,439	69,075	69,871
<b>Meshkuj - Male</b>	<b>53,047</b>	<b>98,192</b>	<b>74,692</b>	<b>63,973</b>	<b>57,604</b>
10-49 të punësuar me pagë - From 10 to 49 employees	41,676	73,838	63,232	46,638	45,885
50-249 të punësuar me pagë - From 50 to 249 employees	52,179	108,386	75,013	62,534	52,017
250-499 të punësuar me pagë - From 250 to 499 employees	58,747	134,952	82,001	71,794	66,792
500-999 të punësuar me pagë - From 500 to 999 employees	77,192	165,130	90,469	102,288	62,953
mbi 1 000 të punësuar me pagë - 1 000 employees or more	70,978	82,794	75,727	79,737	73,520
<b>Femra - Female</b>	<b>48,367</b>	<b>100,191</b>	<b>62,679</b>	<b>57,198</b>	<b>56,742</b>
10-49 të punësuar me pagë - From 10 to 49 employees	42,052	87,493	52,691	48,303	45,175
50-249 të punësuar me pagë - From 50 to 249 employees	43,575	91,048	66,342	52,840	51,710
250-499 të punësuar me pagë - From 250 to 499 employees	50,609	128,727	67,138	68,487	62,720
500-999 të punësuar me pagë - From 500 to 999 employees	63,103	160,077	69,464	67,593	64,080
mbi 1 000 të punësuar me pagë - 1 000 employees or more	58,050	75,696	63,995	59,497	67,299

Punonjës të shitjeve dhe të shërbimeve Service and sales workers	Punonjës të kualifikuar të bujqësisë pyjeve dhe peshkimit Skilled agricultural, forestry and fishery workers	Zejtare, artizanë dhe profesione të lidhura me to Craft and related trades workers	Punonjës të montimit dhe përdorimit të makinerive dhe pajisjeve Plant and machine operators, and assemblers	Punëtorë (Profesione elementare) Elementary occupations
<b>35,426</b>	<b>29,550</b>	<b>36,479</b>	<b>37,798</b>	<b>33,415</b>
30,617	28,039	33,204	34,044	29,743
39,355	35,615	32,949	35,617	34,009
39,461	25,785	33,808	37,312	34,597
44,952	34,192	59,873	48,493	34,474
41,139	40,000	58,972	51,916	45,299
<b>36,637</b>	<b>33,708</b>	<b>41,451</b>	<b>43,551</b>	<b>34,201</b>
30,941	28,820	34,204	34,570	30,346
41,269	37,439	37,810	42,884	34,833
39,529	36,346	41,373	44,478	35,183
48,204	33,152	69,763	62,613	36,007
43,419	40,000	65,255	76,940	49,065
<b>33,788</b>	<b>26,850</b>	<b>29,982</b>	<b>30,580</b>	<b>32,443</b>
30,230	26,005	30,091	31,322	28,872
36,495	33,813	28,877	29,011	33,044
39,285	24,124	30,363	32,846	33,864
38,176	45,860	34,137	29,859	33,098
40,632	-	38,250	33,688	41,468

Burimi i informacionit: Anketa e Strukturës së të Ardhurave nga Puna, 2018  
 Source of information: Structure of Earnings Survey, 2018



T.3.8. Të ardhurat mesatare mujore për një të punësuar me pagë sipas madhësisë së ndërmarrjes, gjinisë dhe kohës kontraktuale të punës  
T.3.8. Average monthly earnings by size of enterprise, sex and contractual working time

(Lekë - ALL)

Madhësia e ndërmarrjes - Size of enterprise	Gjithsej Total	Me kohë të plotë Full-time	Me kohë të pjesëshme Part-Time
<b>Gjithsej - Total</b>	<b>50,735</b>	<b>50,844</b>	<b>45,379</b>
10-49 të punësuar me pagë - From 10 to 49 employees	41,830	41,782	43,534
50-249 të punësuar me pagë - From 50 to 249 employees	47,911	48,096	39,349
250-499 të punësuar me pagë - From 250 to 499 employees	54,144	53,999	63,343
500-999 të punësuar me pagë - From 500 to 999 employees	69,786	70,006	57,452
mbi 1 000 të punësuar me pagë - 1 000 employees or more	63,200	63,230	55,954
<b>Meshkuj - Male</b>	<b>53,047</b>	<b>53,185</b>	<b>44,929</b>
10-49 të punësuar me pagë - From 10 to 49 employees	41,676	41,646	42,934
50-249 të punësuar me pagë - From 50 to 249 employees	52,179	52,357	41,345
250-499 të punësuar me pagë - From 250 to 499 employees	58,747	58,772	56,848
500-999 të punësuar me pagë - From 500 to 999 employees	77,192	77,352	63,477
mbi 1 000 të punësuar me pagë - 1 000 employees or more	70,978	71,036	52,663
<b>Femra - Female</b>	<b>48,367</b>	<b>48,429</b>	<b>45,712</b>
10-49 të punësuar me pagë - From 10 to 49 employees	42,052	41,980	44,135
50-249 të punësuar me pagë - From 50 to 249 employees	43,575	43,722	38,100
250-499 të punësuar me pagë - From 250 to 499 employees	50,609	50,314	66,941
500-999 të punësuar me pagë - From 500 to 999 employees	63,103	63,300	54,723
mbi 1 000 të punësuar me pagë - 1 000 employees or more	58,050	58,054	57,405

## T.4.1. Të ardhurat mesatare vjetore për një të punësuar me pagë sipas aktivitetit ekonomik, gjinisë dhe grupmoshës

T.4.1. Average annual earnings per employee by economic activity, sex and age-group

(Lekë - ALL)

Aktiviteti ekonomik - Economic activity	Gjithsej Total	Më pak se 30 vjeç Less than 30 years	30 -39 vjeç From 30 to 39 years	40 -49 vjeç From 40 to 49 years	50 -59 vjeç From 50 to 59 years	mbi 60 vjeç 60 years or over
<b>Gjithsej - Total</b>	<b>595,099</b>	<b>527,733</b>	<b>629,161</b>	<b>608,512</b>	<b>600,103</b>	<b>670,797</b>
B. Industria Nxjerrëse - Mining and quarrying	988,676	757,885	1,013,507	1,092,238	941,253	1,335,017
C. Përpunimi - Manufacturing	411,686	381,639	408,752	416,910	436,638	548,287
D. Energjia elektrike, furnizimi me gaz, avull dhe ajër i kondicionuar - Electricity, gas, steam and air conditioning supply	923,933	816,016	949,379	961,622	927,616	952,433
E. Furnizimi me ujë, aktivitete të trajtimit dhe menaxhimit të mbeturinave, mbetjeve - Water supply; sewerage, waste management and remediation activities	486,036	526,924	527,438	474,675	463,086	470,818
F. Ndërtimi - Construction	518,515	464,423	555,083	532,474	514,621	501,804
G. Tregtia me shumicë dhe me pakicë; Riparimi i automjeteve dhe motoçikletave - Wholesale and retail trade; repair of motor vehicles and motorcycles	471,394	427,077	490,641	488,525	483,590	558,036
H. Transporti dhe magazinimi - Transportation and storage	626,346	587,749	709,334	666,281	541,348	618,298
I. Akomodimi dhe shërbimi ushqimor - Accommodation and food service activities	387,072	357,739	424,437	387,993	395,171	423,034
J. Informacioni dhe komunikacioni - Information and communication	889,269	768,183	1,014,848	1,028,866	718,523	981,323
K. Aktivitete financiare dhe të sigurimit - Financial and insurance activities	1,253,233	831,225	1,328,969	1,614,396	1,369,916	1,128,416
L. Aktivitete të pasurive të paluajtëshme - Real estate activities	590,989	505,889	709,262	528,058	518,061	580,044
M. Aktivitete profesionale, shkencore dhe teknike - Professional, scientific and technical activities	748,226	677,342	786,297	747,168	820,929	916,229
N. Shërbime administrative dhe mbështetëse - Administrative and support service activities	647,074	650,378	733,139	566,011	543,100	528,021
P. Arsimi - Education	724,685	629,691	718,269	736,863	738,224	803,108
Q. Shëndetësia dhe aktivitete të punës sociale - Human health and social work activities	666,212	593,079	689,235	692,378	647,211	783,914
R. Arte, argëtim dhe çlodhje - Arts, entertainment and recreation	648,790	603,844	728,596	649,791	612,317	569,878
S. Aktivitete të tjera shërbimi - Other service activities	664,489	556,713	696,311	766,991	629,520	608,501





(Lekë - ALL)

Aktiviteti ekonomik - Economic activity	Gjithsej Total	Më pak se 30 vjeç Less than 30 years	30 -39 vjeç From 30 to 39 years	40 -49 vjeç From 40 to 49 years	50 -59 vjeç From 50 to 59 years	mbi 60 vjeç 60 years or over
<b>Meshkuj - Male</b>	<b>622,573</b>	<b>536,072</b>	<b>648,398</b>	<b>657,309</b>	<b>632,166</b>	<b>678,410</b>
B. Industria Nxjerrëse - Mining and quarrying	1,026,550	781,965	1,035,285	1,143,113	994,219	1,352,795
C. Përpunimi - Manufacturing	487,348	419,287	478,714	516,544	552,136	570,562
D. Energjia elektrike, furnizimi me gaz, avull dhe ajër i kondicionuar - Electricity, gas, steam and air conditioning supply	916,361	809,167	923,904	976,044	916,402	943,179
E. Furnizimi me ujë, aktivitete të trajtimit dhe menaxhimit të mbeturinave, mbetjeve - Water supply; sewerage, waste management and remediation activities	485,615	484,827	514,933	498,708	470,892	471,912
F. Ndërtimi - Construction	518,903	457,944	547,338	547,171	510,405	507,857
G. Tregtia me shumicë dhe me pakicë; Riparimi i automjeteve dhe motoçikletave - Wholesale and retail trade; repair of motor vehicles and motorcycles	496,425	442,208	508,379	512,356	516,448	565,618
H. Transporti dhe magazinimi - Transportation and storage	637,651	598,229	705,272	666,306	575,545	620,420
I. Akomodimi dhe shërbimi ushqimor - Accommodation and food service activities	385,272	345,966	423,349	413,403	418,896	402,060
J. Informacioni dhe komunikacioni - Information and communication	931,973	803,431	1,017,174	1,123,058	726,339	1,069,619
K. Aktivitete financiare dhe të sigurimit - Financial and insurance activities	1,295,478	872,788	1,348,358	1,650,898	1,375,755	1,082,712
L. Aktivitete të pasurive të paluajtëshme - Real estate activities	651,018	482,178	832,770	670,254	522,434	567,066
M. Aktivitete profesionale, shkencore dhe teknike - Professional, scientific and technical activities	767,974	695,014	785,052	731,251	871,767	934,346
N. Shërbime administrative dhe mbështetëse - Administrative and support service activities	623,942	650,899	712,068	546,330	529,879	517,577
P. Arsimi - Education	781,349	678,739	746,752	800,028	804,647	835,658
Q. Shëndetësia dhe aktivitete të punës sociale - Human health and social work activities	772,051	587,532	762,909	870,299	793,094	825,533
R. Arte, argëtim dhe çlodhje - Arts, entertainment and recreation	649,025	580,384	711,008	662,575	671,442	595,831
S. Aktivitete të tjera shërbimi - Other service activities	684,414	592,158	703,841	794,990	667,246	568,159



(Lekë - ALL)

Aktiviteti ekonomik - Economic activity	Gjithsej Total	Më pak se 30 vjeç Less than 30 years	30 -39 vjeç From 30 to 39 years	40 -49 vjeç From 40 to 49 years	50 -59 vjeç From 50 to 59 years	mbi 60 vjeç 60 years or over
<b>Femra - Female</b>	<b>595,099</b>	<b>527,733</b>	<b>629,161</b>	<b>608,512</b>	<b>600,103</b>	<b>670,797</b>
B. Industria Nxjerrëse - Mining and quarrying	988,676	757,885	1,013,507	1,092,238	941,253	1,335,017
C. Përpunimi - Manufacturing	411,686	381,639	408,752	416,910	436,638	548,287
D. Energjia elektrike, furnizimi me gaz, avull dhe ajër i kondicionuar - Electricity, gas, steam and air conditioning supply	923,933	816,016	949,379	961,622	927,616	952,433
E. Furnizimi me ujë, aktivitete të trajtimit dhe menaxhimit të mbeturinave, mbetjeve - Water supply; sewerage, waste management and remediation activities	486,036	526,924	527,438	474,675	463,086	470,818
F. Ndërtimi - Construction	518,515	464,423	555,083	532,474	514,621	501,804
G. Tregtia me shumicë dhe me pakicë; Riparimi i automjeteve dhe motoçikletave - Wholesale and retail trade; repair of motor vehicles and motorcycles	471,394	427,077	490,641	488,525	483,590	558,036
H. Transporti dhe magazinimi - Transportation and storage	626,346	587,749	709,334	666,281	541,348	618,298
I. Akomodimi dhe shërbimi ushqimor - Accommodation and food service activities	387,072	357,739	424,437	387,993	395,171	423,034
J. Informacioni dhe komunikacioni - Information and communication	889,269	768,183	1,014,848	1,028,866	718,523	981,323
K. Aktivitete financiare dhe të sigurimit - Financial and insurance activities	1,253,233	831,225	1,328,969	1,614,396	1,369,916	1,128,416
L. Aktivitete të pasurive të paluajtëshme - Real estate activities	590,989	505,889	709,262	528,058	518,061	580,044
M. Aktivitete profesionale, shkencore dhe teknike - Professional, scientific and technical activities	748,226	677,342	786,297	747,168	820,929	916,229
N. Shërbime administrative dhe mbështetëse - Administrative and support service activities	647,074	650,378	733,139	566,011	543,100	528,021
P. Arsimi - Education	724,685	629,691	718,269	736,863	738,224	803,108
Q. Shëndetësia dhe aktivitete të punës sociale - Human health and social work activities	666,212	593,079	689,235	692,378	647,211	783,914
R. Arte, argëtim dhe çlodhje - Arts, entertainment and recreation	648,790	603,844	728,596	649,791	612,317	569,878
S. Aktivitete të tjera shërbimi - Other service activities	664,489	556,713	696,311	766,991	629,520	608,501

 Burimi i informacionit: Anketa e Strukturës së të Ardhurave nga Puna, 2018  
 Source of information: Structure of Earnings Survey, 2018



T.4.2. Të ardhurat mesatare vjetore për një të punësuar me pagë sipas aktivitetit ekonomik, gjinisë dhe nivelit arsimor

T.4.2. Average annual earnings per employee by economic activity, sex and educational attainment

(Lekë - ALL)

Aktiviteti ekonomik - Economic activity	Gjithsej Total	Arsim 8/9 vjeçar Primary education	Arsim i mesëm Secondary education	Arsim të lartë Tertiary education
<b>Gjithsej - Total</b>	<b>595,099</b>	<b>375,211</b>	<b>447,501</b>	<b>788,831</b>
B. Industria Nxjerrëse - Mining and quarrying	988,676	529,731	845,871	1,561,218
C. Përpunimi - Manufacturing	411,686	345,608	375,825	759,735
D. Energjia elektrike, furnizimi me gaz, avull dhe ajër i kondicionuar - Electricity, gas, steam and air conditioning supply	923,933	702,897	770,353	1,077,019
E. Furnizimi me ujë, aktivitete të trajtimit dhe menaxhimit të mbeturinave, mbetjeve - Water supply; sewerage, waste management and remediation activities	486,036	366,258	443,586	665,647
F. Ndërtimi - Construction	518,515	355,033	464,168	709,758
G. Tregtia me shumicë dhe me pakicë; Riparimi i automjeteve dhe motoçikletave - Wholesale and retail trade; repair of motor vehicles and motorcycles	471,394	382,529	400,497	633,459
H. Transporti dhe magazinimi - Transportation and storage	626,346	482,752	526,424	828,243
I. Akomodimi dhe shërbimi ushqimor - Accommodation and food service activities	387,072	326,292	353,481	492,990
J. Informacioni dhe komunikacioni - Information and communication	889,269	418,901	557,600	979,876
K. Aktivitete financiare dhe të sigurimit - Financial and insurance activities	1,253,233	426,307	660,102	1,327,510
L. Aktivitete të pasurive të paluajtëshme - Real estate activities	590,989	284,607	407,198	772,855
M. Aktivitete profesionale, shkencore dhe teknike - Professional, scientific and technical activities	748,226	501,608	526,230	836,948
N. Shërbime administrative dhe mbështetëse - Administrative and support service activities	647,074	479,729	502,801	734,527
P. Arsimi - Education	724,685	396,608	491,367	750,525
Q. Shëndetësia dhe aktivitete të punës sociale - Human health and social work activities	666,212	516,500	523,886	701,525
R. Arte, argëtim dhe çlodhje - Arts, entertainment and recreation	648,790	752,640	529,644	702,721
S. Aktivitete të tjera shërbimi - Other service activities	664,489	353,429	405,611	845,762

(Lekë - ALL)

Aktiviteti ekonomik - Economic activity	Gjithsej	Arsim 8/9 vjeçar	Arsim i mesëm	Arsim të lartë
	Total	Primary education	Secondary education	Tertiary education
<b>Meshkuj - Male</b>	<b>622,573</b>	<b>406,130</b>	<b>490,682</b>	<b>858,431</b>
B. Industria Nxjerrëse - Mining and quarrying	1,026,550	548,737	872,796	1,706,757
C. Përpunimi - Manufacturing	487,348	372,049	420,015	860,408
D. Energjia elektrike, furnizimi me gaz, avull dhe ajër i kondicionuar - Electricity, gas, steam and air conditioning supply	916,361	660,698	766,278	1,147,953
E. Furnizimi me ujë, aktivitete të trajtimit dhe menaxhimit të mbeturinave, mbetjeve - Water supply; sewerage, waste management and remediation activities	485,615	374,293	452,914	682,232
F. Ndërtimi - Construction	518,903	360,886	477,360	729,666
G. Tregtia me shumicë dhe me pakicë; Riparimi i automjeteve dhe motoçikletave - Wholesale and retail trade; repair of motor vehicles and motorcycles	496,425	384,847	424,555	695,043
H. Transporti dhe magazinimi - Transportation and storage	637,651	484,515	537,361	969,795
I. Akomodimi dhe shërbimi ushqimor - Accommodation and food service activities	385,272	325,097	352,787	486,938
J. Informacioni dhe komunikacioni - Information and communication	931,973	444,247	582,567	1,058,854
K. Aktivitete financiare dhe të sigurimit - Financial and insurance activities	1,295,478	372,721	739,440	1,400,342
L. Aktivitete të pasurive të paluajtëshme - Real estate activities	651,018	287,211	435,458	912,899
M. Aktivitete profesionale, shkencore dhe teknike - Professional, scientific and technical activities	767,974	536,418	541,593	904,013
N. Shërbime administrative dhe mbështetëse - Administrative and support service activities	623,942	502,769	500,386	759,214
P. Arsimi - Education	781,349	439,474	522,726	815,602
Q. Shëndetësia dhe aktivitete të punës sociale - Human health and social work activities	772,051	551,514	578,806	826,950
R. Arte, argëtim dhe çlodhje - Arts, entertainment and recreation	649,025	758,400	572,196	682,731
S. Aktivitete të tjera shërbimi - Other service activities	684,414	400,920	465,708	861,962





(Lekë - ALL)

Aktiviteti ekonomik - Economic activity	Gjithsej	Arsim 8/9 vjeçar	Arsim i mesëm	Arsim të lartë
	Total	Primary education	Secondary education	Tertiary education
<b>Femra - Female</b>	<b>566,956</b>	<b>345,958</b>	<b>385,043</b>	<b>737,514</b>
B. Industria Nxjerrëse - Mining and quarrying	657,868	364,058	486,121	900,159
C. Përpunimi - Manufacturing	374,030	336,985	353,893	654,374
D. Energjia elektrike, furnizimi me gaz, avull dhe ajër i kondicionuar - Electricity, gas, steam and air conditioning supply	946,254	1,002,981	810,171	974,798
E. Furnizimi me ujë, aktivitete të trajtimit dhe menaxhimit të mbeturinave, mbetjeve - Water supply; sewerage, waste management and remediation activities	487,173	341,633	410,278	642,007
F. Ndërtimi - Construction	516,811	318,013	373,141	671,347
G. Tregtia me shumicë dhe me pakicë; Riparimi i automjeteve dhe motoçikletave - Wholesale and retail trade; repair of motor vehicles and motorcycles	430,562	377,610	356,665	556,705
H. Transporti dhe magazinimi - Transportation and storage	595,917	456,635	478,201	671,618
I. Akomodimi dhe shërbimi ushqimor - Accommodation and food service activities	389,392	327,345	354,418	500,756
J. Informacioni dhe komunikacioni - Information and communication	840,084	355,700	508,715	900,682
K. Aktivitete financiare dhe të sigurimit - Financial and insurance activities	1,225,918	472,676	557,857	1,284,172
L. Aktivitete të pasurive të paluajtëshme - Real estate activities	526,134	283,731	362,093	653,541
M. Aktivitete profesionale, shkencore dhe teknike - Professional, scientific and technical activities	722,551	324,927	482,845	771,685
N. Shërbime administrative dhe mbështetëse - Administrative and support service activities	674,325	393,165	510,226	717,278
P. Arsimi - Education	701,309	379,989	474,131	724,433
Q. Shëndetësia dhe aktivitete të punës sociale - Human health and social work activities	628,434	496,396	502,211	658,295
R. Arte, argëtim dhe çlodhje - Arts, entertainment and recreation	648,319	850,695	464,597	749,514
S. Aktivitete të tjera shërbimi - Other service activities	649,265	317,958	350,685	834,549





T.4.3. Të ardhurat mesatare vjetore për një të punësuar me pagë sipas aktivitetit ekonomik, gjinisë dhe profesionit

T.4.3. Average annual earnings per employee by economic activity, sex and occupation

(Lekë - ALL)

Aktiviteti ekonomik - Economic activity	Gjithsej	Manaxherë	Specialistë me arsim të lartë (profesionistë)
	Total	Managers	Professionals
<b>Gjithsej - Total</b>	<b>595,099</b>	<b>1,197,998</b>	<b>793,756</b>
B. Industria Nxjerrëse - Mining and quarrying	988,676	1,247,120	1,824,569
C. Përpunimi - Manufacturing	411,686	1,175,787	741,482
D. Energjia elektrike, furnizimi me gaz, avull dhe ajër i kondicionuar - Electricity, gas, steam and air conditioning supply	923,933	1,540,928	1,063,026
E. Furnizimi me ujë, aktivitete të trajtimit dhe menaxhimit të mbeturinave, mbetjeve - Water supply; sewerage, waste management and remediation activities	486,036	790,936	676,598
F. Ndërtimi - Construction	518,515	914,243	718,879
G. Tregtia me shumicë dhe me pakicë; Riparimi i automjeteve dhe motoçikletave - Wholesale and retail trade; repair of motor vehicles and motorcycles	471,394	944,588	649,788
H. Transporti dhe magazinimi - Transportation and storage	626,346	1,535,265	974,654
I. Akomodimi dhe shërbimi ushqimor - Accommodation and food service activities	387,072	664,888	524,226
J. Informacioni dhe komunikacioni - Information and communication	889,269	1,812,185	1,075,402
K. Aktivitete financiare dhe të sigurimit - Financial and insurance activities	1,253,233	2,711,020	1,280,004
L. Aktivitete të pasurive të paluajtëshme - Real estate activities	590,989	1,171,130	817,860
M. Aktivitete profesionale, shkencore dhe teknike - Professional, scientific and technical activities	748,226	1,533,647	890,291
N. Shërbime administrative dhe mbështetëse - Administrative and support service activities	647,074	1,172,534	794,717
P. Arsimi - Education	724,685	920,636	741,455
Q. Shëndetësia dhe aktivitete të punës sociale - Human health and social work activities	666,212	1,028,032	702,659
R. Arte, argëtim dhe çlodhje - Arts, entertainment and recreation	648,790	1,306,933	764,966
S. Aktivitete të tjera shërbimi - Other service activities	664,489	1,131,594	853,656

Teknikë dhe specialistë në zbatim	Nëpunësit	Punonjës të shitjeve dhe të shërbimeve	Punonjës të kualifikuar të bujqësisë pyjeve dhe peshkimit	Zejtarë, artizanë dhe profesione të lidhura me to	Punonjës të montimit dhe përdorimit të makinerive dhe pajisjeve	Punëtorë (Profesione elementare)
Technicians and associate professionals	Clerical support workers	Service and sales workers	Skilled agricultural, forestry and fishery workers	Craft and related trades workers	Plant and machine operators, and assemblers	Elementary occupations
<b>716,718</b>	<b>649,950</b>	<b>410,047</b>	<b>350,917</b>	<b>428,662</b>	<b>439,065</b>	<b>388,807</b>
1,592,269	1,422,192	626,392	588,401	799,890	745,002	522,114
646,196	538,588	339,799	318,045	362,223	359,805	364,302
978,339	868,434	569,372	-	784,282	943,248	677,929
534,040	520,226	392,600	356,835	456,438	478,253	389,413
748,907	528,946	338,768	454,584	420,342	564,748	362,171
591,984	508,026	364,764	414,317	454,536	418,168	361,293
900,531	585,666	485,916	1,115,813	705,831	458,189	507,497
623,549	412,901	345,128	393,442	356,903	398,174	347,167
778,380	648,471	616,445	425,753	535,526	498,617	347,253
955,353	739,210	608,598	311,145	749,261	681,701	497,835
484,324	451,502	439,681	-	444,504	386,958	334,632
558,594	680,328	432,903	515,708	651,675	619,939	368,911
702,672	708,190	499,440	301,540	650,016	405,251	376,378
691,556	624,603	458,304	347,967	409,173	472,281	474,570
589,964	534,280	494,909	545,210	569,359	599,601	489,344
736,751	494,735	543,041	496,028	440,963	403,634	388,086
661,425	780,766	387,389	283,955	521,285	465,669	354,717





(Lekë - ALL)

Aktiviteti ekonomik - Economic activity	Gjithsej	Manaxherë	Specialistë me arsim të lartë (profesionistë)
	Total	Managers	Professionals
<b>Meshkuj - Male</b>	<b>622,573</b>	<b>1,186,703</b>	<b>882,846</b>
B. Industria Nxjerrëse - Mining and quarrying	1,026,550	1,205,697	2,076,965
C. Përpunimi - Manufacturing	487,348	1,228,407	814,548
D. Energjia elektrike, furnizimi me gaz, avull dhe ajër i kondicionuar - Electricity, gas, steam and air conditioning supply	916,361	1,592,827	1,123,396
E. Furnizimi me ujë, aktivitete të trajtimit dhe menaxhimit të mbeturinave, mbetjeve - Water supply; sewerage, waste management and remediation activities	485,615	822,662	677,674
F. Ndërtimi - Construction	518,903	827,226	760,837
G. Tregtia me shumicë dhe me pakicë; Riparimi i automjeteve dhe motoçikletave - Wholesale and retail trade; repair of motor vehicles and motorcycles	496,425	938,399	699,092
H. Transporti dhe magazinimi - Transportation and storage	637,651	1,537,132	1,107,713
I. Akomodimi dhe shërbimi ushqimor - Accommodation and food service activities	385,272	631,789	552,465
J. Informacioni dhe komunikacioni - Information and communication	931,973	1,827,825	1,130,174
K. Aktivitete financiare dhe të sigurimit - Financial and insurance activities	1,295,478	2,775,281	1,291,643
L. Aktivitete të pasurive të paluajtëshme - Real estate activities	651,018	1,413,881	882,450
M. Aktivitete profesionale, shkencore dhe teknike - Professional, scientific and technical activities	767,974	1,684,119	933,080
N. Shërbime administrative dhe mbështetëse - Administrative and support service activities	623,942	1,138,893	782,128
P. Arsimi - Education	781,349	981,637	792,265
Q. Shëndetësia dhe aktivitete të punës sociale - Human health and social work activities	772,051	1,054,802	841,996
R. Arte, argëtim dhe çlodhje - Arts, entertainment and recreation	649,025	1,481,317	797,027
S. Aktivitete të tjera shërbimi - Other service activities	684,414	955,922	871,272



Teknikë dhe specialistë në zbatim	Nëpunësit	Punonjës të shitjeve dhe të shërbimeve	Punonjës të kualifikuar të bujqësisë pyjeve dhe peshkimit	Zejtarë, artizanë dhe profesione të lidhura me to	Punonjës të montimit dhe përdorimit të makinerive dhe pajisjeve	Punëtorë (Profesione elementare)
Technicians and associate professionals	Clerical support workers	Service and sales workers	Skilled agricultural, forestry and fishery workers	Craft and related trades workers	Plant and machine operators, and assemblers	Elementary occupations
<b>752,113</b>	<b>658,803</b>	<b>423,040</b>	<b>399,222</b>	<b>488,316</b>	<b>505,864</b>	<b>397,488</b>
1,728,501	1,560,898	658,390	-	805,330	761,765	529,044
653,650	584,840	349,797	365,031	414,069	395,747	370,391
990,558	838,973	488,741	-	782,068	927,042	656,234
534,048	503,230	376,253	361,831	459,285	479,260	394,467
768,276	556,330	326,716	497,096	425,964	573,943	367,955
604,061	527,431	391,018	405,030	470,299	426,736	373,236
973,659	661,500	495,320	1,115,813	714,379	461,421	523,776
552,445	405,995	337,956	471,040	379,059	409,757	358,192
803,261	605,254	726,879	425,753	554,642	501,572	371,053
860,970	840,194	733,622	311,145	749,261	704,852	358,025
489,298	743,370	437,022	-	444,504	386,958	370,053
558,889	748,654	438,771	664,026	661,804	621,369	379,987
759,542	713,889	496,642	296,763	679,321	421,229	384,134
882,296	594,504	467,235	347,967	413,503	438,297	519,827
595,997	617,298	497,089	555,668	633,612	617,525	524,378
759,764	460,651	556,119	496,028	424,772	403,634	399,635
670,452	632,861	454,236	-	707,378	567,404	370,892





(Lekë - ALL)

Aktiviteti ekonomik - Economic activity	Gjithsej	Manaxherë	Specialistë me arsim të lartë (profesionistë)
	Total	Managers	Professionals
<b>Femra - Female</b>	<b>566,956</b>	<b>1,218,956</b>	<b>740,720</b>
B. Industria Nxjerrëse - Mining and quarrying	657,868	1,647,752	784,718
C. Përpunimi - Manufacturing	374,030	1,066,374	666,247
D. Energjia elektrike, furnizimi me gaz, avull dhe ajër i kondicionuar - Electricity, gas, steam and air conditioning supply	946,254	1,411,197	971,645
E. Furnizimi me ujë, aktivitete të trajtimit dhe menaxhimit të mbeturinave, mbetjeve - Water supply; sewerage, waste management and remediation activities	487,173	722,860	675,368
F. Ndërtimi - Construction	516,811	1,202,949	642,125
G. Tregtia me shumicë dhe me pakicë; Riparimi i automjeteve dhe motoçikletave - Wholesale and retail trade; repair of motor vehicles and motorcycles	430,562	964,156	596,377
H. Transporti dhe magazinimi - Transportation and storage	595,917	1,529,048	862,530
I. Akomodimi dhe shërbimi ushqimor - Accommodation and food service activities	389,392	768,751	507,065
J. Informacioni dhe komunikacioni - Information and communication	840,084	1,776,366	1,021,138
K. Aktivitete financiare dhe të sigurimit - Financial and insurance activities	1,225,918	2,647,379	1,274,765
L. Aktivitete të pasurive të paluajtëshme - Real estate activities	526,134	636,902	774,383
M. Aktivitete profesionale, shkencore dhe teknike - Professional, scientific and technical activities	722,551	1,281,440	852,956
N. Shërbime administrative dhe mbështetëse - Administrative and support service activities	674,325	1,238,338	806,995
P. Arsimi - Education	701,309	865,258	721,504
Q. Shëndetësia dhe aktivitete të punës sociale - Human health and social work activities	628,434	1,005,468	655,801
R. Arte, argëtim dhe çlodhje - Arts, entertainment and recreation	648,319	987,679	738,227
S. Aktivitete të tjera shërbimi - Other service activities	649,265	1,325,962	842,810

Teknikë dhe specialistë në zbatim	Nëpunësit	Punonjës të shitjeve dhe të shërbimeve	Punonjës të kualifikuar të bujqësisë pyjeve dhe peshkimit	Zejtarë, artizanë dhe profesione të lidhura me to	Punonjës të montimit dhe përdorimit të makinerive dhe pajisjeve	Punëtorë (Profesione elementare)
Technicians and associate professionals	Clerical support workers	Service and sales workers	Skilled agricultural, forestry and fishery workers	Craft and related trades workers	Plant and machine operators, and assemblers	Elementary occupations
<b>668,060</b>	<b>643,022</b>	<b>392,474</b>	<b>319,554</b>	<b>350,719</b>	<b>355,264</b>	<b>378,078</b>
706,047	893,945	397,329	588,401	493,539	445,424	488,675
637,389	484,443	331,481	305,246	343,410	346,681	359,459
937,939	894,367	722,918	-	827,794	1,030,166	764,460
534,016	542,904	414,684	337,682	392,192	464,922	380,944
640,651	492,538	360,908	324,593	352,106	355,002	338,630
562,318	483,816	342,567	443,198	397,968	373,797	342,294
694,104	515,359	474,148	-	437,937	292,650	438,187
784,277	416,074	359,818	336,325	301,316	357,986	342,213
731,013	670,735	537,589	-	451,306	377,757	332,983
1,042,977	698,959	451,324	-	-	408,079	543,413
480,576	330,862	445,705	-	-	-	313,887
558,210	598,967	425,991	345,205	582,718	516,153	352,587
656,082	704,564	511,021	305,446	426,467	309,670	365,436
613,961	630,928	452,354	-	401,783	550,026	469,004
588,106	512,950	494,275	505,441	425,293	540,603	484,886
604,617	698,425	528,615	-	477,682	-	377,573
649,862	851,347	339,643	283,955	315,892	335,781	345,127



T.4.4. Të ardhurat mesatare vjetore për një të punësuar me pagë sipas aktivitetit ekonomik, gjinisë dhe kohës kontraktuale të punës  
T.4.4. Average annual earnings per employee by economic activity, sex and contractual working time

(Lekë - ALL)

Aktiviteti ekonomik - Economic activity	Gjithsej	Me kohë të plotë	Me kohë të pjesëshme
	Total	Full-time	Part-Time
<b>Gjithsej - Total</b>	<b>595,099</b>	<b>596,412</b>	<b>530,342</b>
B. Industria Nxjerrëse - Mining and quarrying	988,676	989,519	839,023
C. Përpunimi - Manufacturing	411,686	412,411	367,271
D. Energjia elektrike, furnizimi me gaz, avull dhe ajër i kondicionuar - Electricity, gas, steam and air conditioning supply	923,933	925,708	437,007
E. Furnizimi me ujë, aktivitete të trajtimit dhe menaxhimit të mbeturinave, mbetjeve - Water supply; sewerage, waste management and remediation activities	486,036	486,340	373,363
F. Ndërtimi - Construction	518,515	520,217	425,619
G. Tregtia me shumicë dhe me pakicë; Riparimi i automjeteve dhe motoçikletave - Wholesale and retail trade; repair of motor vehicles and motorcycles	471,394	470,499	535,992
H. Transporti dhe magazinimi - Transportation and storage	626,346	627,390	506,522
I. Akomodimi dhe shërbimi ushqimor - Accommodation and food service activities	387,072	389,029	330,831
J. Informacioni dhe komunikacioni - Information and communication	889,269	895,444	531,815
K. Aktivitete financiare dhe të sigurimit - Financial and insurance activities	1,253,233	1,253,335	1,185,902
L. Aktivitete të pasurive të paluajtëshme - Real estate activities	590,989	592,300	331,397
M. Aktivitete profesionale, shkencore dhe teknike - Professional, scientific and technical activities	748,226	754,169	559,801
N. Shërbime administrative dhe mbështetëse - Administrative and support service activities	647,074	649,916	605,059
P. Arsimi - Education	724,685	726,213	634,278
Q. Shëndetësia dhe aktivitete të punës sociale - Human health and social work activities	666,212	664,574	762,087
R. Arte, argëtim dhe çlodhje - Arts, entertainment and recreation	648,790	644,523	874,062
S. Aktivitete të tjera shërbimi - Other service activities	664,489	668,789	504,801

(Lekë - ALL)

Aktiviteti ekonomik - Economic activity	Gjithsej	Me kohë të plotë	Me kohë të pjesëshme
	Total	Full-time	Part-Time
<b>Meshkuj - Male</b>	<b>622,573</b>	<b>624,226</b>	<b>525,145</b>
B. Industria Nxjerrëse - Mining and quarrying	1,026,550	1,027,728	839,023
C. Përpunimi - Manufacturing	487,348	488,362	404,015
D. Energjia elektrike, furnizimi me gaz, avull dhe ajër i kondicionuar - Electricity, gas, steam and air conditioning supply	916,361	916,893	478,496
E. Furnizimi me ujë, aktivitete të trajtimit dhe menaxhimit të mbeturinave, mbetjeve - Water supply; sewerage, waste management and remediation activities	485,615	485,753	406,367
F. Ndërtimi - Construction	518,903	520,642	419,027
G. Tregtia me shumicë dhe me pakicë; Riparimi i automjeteve dhe motoçikletave - Wholesale and retail trade; repair of motor vehicles and motorcycles	496,425	495,704	562,364
H. Transporti dhe magazinimi - Transportation and storage	637,651	638,563	545,738
I. Akomodimi dhe shërbimi ushqimor - Accommodation and food service activities	385,272	387,426	324,174
J. Informacioni dhe komunikacioni - Information and communication	931,973	938,580	528,467
K. Aktivitete financiare dhe të sigurimit - Financial and insurance activities	1,295,478	1,295,359	1,418,484
L. Aktivitete të pasurive të paluajtëshme - Real estate activities	651,018	651,018	
M. Aktivitete profesionale, shkencore dhe teknike - Professional, scientific and technical activities	767,974	769,866	698,553
N. Shërbime administrative dhe mbështetëse - Administrative and support service activities	623,942	625,047	598,348
P. Arsimi - Education	781,349	784,899	596,405
Q. Shëndetësia dhe aktivitete të punës sociale - Human health and social work activities	772,051	775,140	650,024
R. Arte, argëtim dhe çlodhje - Arts, entertainment and recreation	649,025	648,517	676,357
S. Aktivitete të tjera shërbimi - Other service activities	684,414	688,154	515,777





(Lekë - ALL)

Aktiviteti ekonomik - Economic activity	Gjithsej	Me kohë të plotë	Me kohë të pjesëshme
	Total	Full-time	Part-Time
<b>Femra - Female</b>	<b>566,956</b>	<b>567,732</b>	<b>534,182</b>
B. Industria Nxjerrëse - Mining and quarrying	657,868	657,868	
C. Përpunimi - Manufacturing	374,030	374,378	355,103
D. Energjia elektrike, furnizimi me gaz, avull dhe ajër i kondicionuar - Electricity, gas, steam and air conditioning supply	946,254	951,945	423,231
E. Furnizimi me ujë, aktivitete të trajtimit dhe menaxhimit të mbeturinave, mbetjeve - Water supply; sewerage, waste management and remediation activities	487,173	487,929	344,034
F. Ndërtimi - Construction	516,811	518,345	448,234
G. Tregtia me shumicë dhe me pakicë; Riparimi i automjeteve dhe motoçikletave - Wholesale and retail trade; repair of motor vehicles and motorcycles	430,562	429,071	510,558
H. Transporti dhe magazinimi - Transportation and storage	595,917	597,448	315,815
I. Akomodimi dhe shërbimi ushqimor - Accommodation and food service activities	389,392	391,093	339,661
J. Informacioni dhe komunikacioni - Information and communication	840,084	845,668	535,269
K. Aktivitete financiare dhe të sigurimit - Financial and insurance activities	1,225,918	1,226,140	1,108,375
L. Aktivitete të pasurive të paluajtëshme - Real estate activities	526,134	528,191	331,397
M. Aktivitete profesionale, shkencore dhe teknike - Professional, scientific and technical activities	722,551	733,563	426,245
N. Shërbime administrative dhe mbështetëse - Administrative and support service activities	674,325	680,754	608,724
P. Arsimi - Education	701,309	702,080	653,004
Q. Shëndetësia dhe aktivitete të punës sociale - Human health and social work activities	628,434	625,539	832,768
R. Arte, argëtim dhe çlodhje - Arts, entertainment and recreation	648,319	636,501	1,248,620
S. Aktivitete të tjera shërbimi - Other service activities	649,265	653,871	498,670

## T.4.5. Të ardhurat mesatare vjetore për një të punësuar me pagë sipas madhësisë së ndërmarrjes, gjinisë dhe grupmoshës

T.4.5. Average annual earnings per employee by size of enterprise, sex and age-group

(Lekë - ALL)

Madhësia e ndërmarrjes - Size of enterprise	Gjithsej Total	Më pak se 30 vjeç Less than 30 years	30 -39 vjeç From 30 to 39 years	40 -49 vjeç From 40 to 49 years	50 -59 vjeç From 50 to 59 years	mbi 60 vjeç 60 years or over
<b>Gjithsej - Total</b>	<b>595,099</b>	<b>527,733</b>	<b>629,161</b>	<b>608,512</b>	<b>600,103</b>	<b>670,797</b>
10-49 të punësuar me pagë - From 10 to 49 employees	491,568	443,997	509,888	520,890	493,622	535,010
50-249 të punësuar me pagë - From 50 to 249 employees	561,061	513,634	595,115	550,461	564,897	651,590
250-499 të punësuar me pagë - From 250 to 499 employees	634,201	586,717	698,978	644,864	588,485	641,488
500-999 të punësuar me pagë - From 500 to 999 employees	828,839	670,356	882,127	901,403	816,637	997,462
mbi 1 000 të punësuar me pagë - 1 000 employees or more	735,207	680,756	762,185	731,408	748,052	767,782
<b>Meshkuj - Male</b>	<b>622,573</b>	<b>536,072</b>	<b>648,398</b>	<b>657,309</b>	<b>632,166</b>	<b>678,410</b>
10-49 të punësuar me pagë - From 10 to 49 employees	489,866	428,260	499,365	532,441	502,709	527,620
50-249 të punësuar me pagë - From 50 to 249 employees	610,836	544,101	642,957	624,635	610,790	661,790
250-499 të punësuar me pagë - From 250 to 499 employees	687,284	650,196	752,684	721,287	628,321	643,857
500-999 të punësuar me pagë - From 500 to 999 employees	924,725	703,429	983,131	1,107,626	872,149	1,025,800
mbi 1 000 të punësuar me pagë - 1 000 employees or more	822,203	747,139	878,060	861,036	827,543	777,287
<b>Femra - Female</b>	<b>566,956</b>	<b>520,271</b>	<b>610,731</b>	<b>565,986</b>	<b>562,286</b>	<b>635,761</b>
10-49 të punësuar me pagë - From 10 to 49 employees	494,007	462,733	525,291	504,339	480,295	568,965
50-249 të punësuar me pagë - From 50 to 249 employees	510,484	487,609	549,390	486,332	506,466	609,478
250-499 të punësuar me pagë - From 250 to 499 employees	593,432	548,187	659,691	595,124	552,697	631,830
500-999 të punësuar me pagë - From 500 to 999 employees	742,302	645,748	803,119	755,726	751,982	849,301
mbi 1 000 të punësuar me pagë - 1 000 employees or more	677,616	636,078	704,098	675,594	680,143	710,257



T.4.6. Të ardhurat mesatare vjetore për një të punësuar me pagë sipas madhësisë së ndërmarrjes, gjinisë dhe nivelit arsimor

T.4.6. Average annual earnings by size of enterprise, sex and educational attainment

(Lekë - ALL)

Madhësia e ndërmarrjes - Size of enterprise	Gjithsej Total	Arsim 8/9 vjeçar Primary education	Arsim i mesëm Secondary education	Arsim të lartë Tertiary education
<b>Gjithsej - Total</b>	<b>595,099</b>	<b>375,211</b>	<b>447,501</b>	<b>788,831</b>
10-49 të punësuar me pagë - From 10 to 49 employees	491,568	367,768	382,033	653,981
50-249 të punësuar me pagë - From 50 to 249 employees	561,061	387,254	434,318	794,970
250-499 të punësuar me pagë - From 250 to 499 employees	634,201	356,198	465,196	906,844
500-999 të punësuar me pagë - From 500 to 999 employees	828,839	377,384	613,990	970,262
mbi 1 000 të punësuar me pagë - 1 000 employees or more	735,207	383,198	614,512	794,790
<b>Meshkuj - Male</b>	<b>622,573</b>	<b>406,130</b>	<b>490,682</b>	<b>858,431</b>
10-49 të punësuar me pagë - From 10 to 49 employees	489,866	379,234	394,600	692,230
50-249 të punësuar me pagë - From 50 to 249 employees	610,836	437,562	482,212	865,507
250-499 të punësuar me pagë - From 250 to 499 employees	687,284	399,102	505,496	1,040,266
500-999 të punësuar me pagë - From 500 to 999 employees	924,725	396,047	746,388	1,108,174
mbi 1 000 të punësuar me pagë - 1 000 employees or more	822,203	440,137	761,010	878,401
<b>Femra - Female</b>	<b>566,956</b>	<b>345,958</b>	<b>385,043</b>	<b>737,514</b>
10-49 të punësuar me pagë - From 10 to 49 employees	494,007	344,801	356,349	620,003
50-249 të punësuar me pagë - From 50 to 249 employees	510,484	349,418	377,673	730,654
250-499 të punësuar me pagë - From 250 to 499 employees	593,432	339,891	418,677	827,411
500-999 të punësuar me pagë - From 500 to 999 employees	742,302	352,472	420,858	876,402
mbi 1 000 të punësuar me pagë - 1 000 employees or more	677,616	335,640	429,162	754,020







T.4.7. Të ardhurat mesatare vjetore për një të punësuar me pagë sipas madhësisë së ndërmarrjes, gjinisë dhe profesionit

T.4.7. Average annual earnings by size of enterprise, sex and occupation

(Lekë - ALL)

Madhësia e ndërmarrjes - Size of enterprise	Gjithsej	Manaxherë	Specialistë me arsim të lartë (profesionistë)	Teknikë dhe specialistë në zbatim	Nëpunësit
	Total	Managers	Professionals	Technicians and associate professionals	Clerical support workers
<b>Gjithsej - Total</b>	<b>595,099</b>	<b>1,197,998</b>	<b>793,756</b>	<b>716,718</b>	<b>649,950</b>
10-49 të punësuar me pagë - From 10 to 49 employees	491,568	936,785	671,700	551,378	524,426
50-249 të punësuar me pagë - From 50 to 249 employees	561,061	1,246,693	824,151	687,892	593,169
250-499 të punësuar me pagë - From 250 to 499 employees	634,201	1,606,935	857,661	818,228	727,072
500-999 të punësuar me pagë - From 500 to 999 employees	828,839	1,990,125	923,324	1,054,976	734,836
mbi 1 000 të punësuar me pagë - 1 000 employees or more	735,207	947,974	794,660	810,156	776,574
<b>Meshkuj - Male</b>	<b>622,573</b>	<b>1,186,703</b>	<b>882,846</b>	<b>752,113</b>	<b>658,803</b>
10-49 të punësuar me pagë - From 10 to 49 employees	489,866	892,912	745,661	543,926	528,643
50-249 të punësuar me pagë - From 50 to 249 employees	610,836	1,307,206	880,787	732,492	597,729
250-499 të punësuar me pagë - From 250 to 499 employees	687,284	1,635,297	973,299	839,097	758,497
500-999 të punësuar me pagë - From 500 to 999 employees	924,725	2,012,153	1,088,651	1,242,339	740,541
mbi 1 000 të punësuar me pagë - 1 000 employees or more	822,203	986,332	889,092	931,654	818,386
<b>Femra - Female</b>	<b>566,956</b>	<b>1,218,956</b>	<b>740,720</b>	<b>668,060</b>	<b>643,022</b>
10-49 të punësuar me pagë - From 10 to 49 employees	494,007	1,050,201	623,394	564,341	520,942
50-249 të punësuar me pagë - From 50 to 249 employees	510,484	1,120,883	781,271	616,752	589,061
250-499 të punësuar me pagë - From 250 to 499 employees	593,432	1,557,785	797,008	799,237	708,996
500-999 të punësuar me pagë - From 500 to 999 employees	742,302	1,966,462	822,585	781,615	730,436
mbi 1 000 të punësuar me pagë - 1 000 employees or more	677,616	917,139	755,410	701,020	747,113

Punonjës të shitjeve dhe të shërbimeve Service and sales workers	Punonjës të kualifikuar të bujqësisë pyjeve dhe peshkimit Skilled agricultural, forestry and fishery workers	Zejtarë, artizanë dhe profesione të lidhura me to Craft and related trades workers	Punonjës të montimit dhe përdorimit të makinerive dhe pajisjeve Plant and machine operators, and assemblers	Punëtorë (Profesione elementare) Elementary occupations
<b>410,047</b>	<b>350,917</b>	<b>428,662</b>	<b>439,065</b>	<b>388,807</b>
356,346	328,844	390,653	397,723	346,798
455,206	428,521	386,349	415,118	395,770
452,888	304,938	394,078	433,705	400,141
515,364	397,923	721,065	566,687	403,704
471,212	460,274	693,242	588,121	523,913
<b>423,040</b>	<b>399,222</b>	<b>488,316</b>	<b>505,864</b>	<b>397,488</b>
359,364	340,167	403,850	403,590	354,294
475,732	446,495	443,817	499,515	404,592
454,194	428,194	476,998	514,756	404,229
552,018	388,239	844,599	739,887	425,844
488,903	460,274	768,086	867,414	561,830
<b>392,474</b>	<b>319,554</b>	<b>350,719</b>	<b>355,264</b>	<b>378,078</b>
352,740	299,356	349,584	367,338	335,964
424,517	410,765	338,185	338,404	385,449
449,504	285,549	356,322	383,200	395,017
438,972	506,596	399,567	338,120	383,822
467,278	-	446,372	384,663	485,334



T.4.8. Të ardhurat mesatare vjetore për një të punësuar me pagë sipas madhësisë së ndërmarrjes, gjinisë dhe kohës kontraktuale të punës  
T.4.8. Average annual earnings by size of enterprise, sex and contractual working time

Madhësia e ndërmarrjes - Size of enterprise	Gjithsej	Me kohë të plotë	Me kohë të pjesëshme
	Total	Full-time	Part-Time
<b>Gjithsej - Total</b>	<b>595,099</b>	<b>596,412</b>	<b>530,342</b>
10-49 të punësuar me pagë - From 10 to 49 employees	491,568	491,020	511,014
50-249 të punësuar me pagë - From 50 to 249 employees	561,061	563,214	461,094
250-499 të punësuar me pagë - From 250 to 499 employees	634,201	632,706	728,508
500-999 të punësuar me pagë - From 500 to 999 employees	828,839	831,796	663,163
mbi 1 000 të punësuar me pagë - 1 000 employees or more	735,207	735,490	666,982
<b>Meshkuj - Male</b>	<b>622,573</b>	<b>624,226</b>	<b>525,145</b>
10-49 të punësuar me pagë - From 10 to 49 employees	489,866	489,536	503,718
50-249 të punësuar me pagë - From 50 to 249 employees	610,836	612,908	484,247
250-499 të punësuar me pagë - From 250 to 499 employees	687,284	687,734	652,633
500-999 të punësuar me pagë - From 500 to 999 employees	924,725	926,956	733,391
mbi 1 000 të punësuar me pagë - 1 000 employees or more	822,203	822,835	623,047
<b>Femra - Female</b>	<b>566,956</b>	<b>567,732</b>	<b>534,182</b>
10-49 të punësuar me pagë - From 10 to 49 employees	494,007	493,169	518,319
50-249 të punësuar me pagë - From 50 to 249 employees	510,484	512,199	446,603
250-499 të punësuar me pagë - From 250 to 499 employees	593,432	590,229	770,537
500-999 të punësuar me pagë - From 500 to 999 employees	742,302	744,909	631,354
mbi 1 000 të punësuar me pagë - 1 000 employees or more	677,616	677,574	686,358

Burimi i informacionit: Anketa e Strukturës së të Ardhurave nga Puna, 2018  
Source of information: Structure of Earnings Survey, 2018

## T.5.1. Orët mesatare mujore të paguara sipas aktivitetit ekonomik, gjinisë dhe grupmoshës

T.5.1. Average monthly hours paid by economic activity, sex and age-group

Aktiviteti ekonomik - Economic activity	Gjithsej	Më pak se 30 vjeç	30 -39 vjeç	40 -49 vjeç	50 -59 vjeç	mbi 60 vjeç
	Total	Less than 30 years	From 30 to 39 years	From 40 to 49 years	From 50 to 59 years	60 years or over
<b>Gjithsej - Total</b>	<b>176</b>	<b>176</b>	<b>176</b>	<b>176</b>	<b>175</b>	<b>174</b>
B. Industria Nxjerrëse - Mining and quarrying	176	177	177	175	175	176
C. Përpunimi - Manufacturing	181	181	182	182	181	179
D. Energjia elektrike, furnizimi me gaz, avull dhe ajër i kondicionuar - Electricity, gas, steam and air conditioning supply	177	177	177	177	176	176
E. Furnizimi me ujë, aktivitete të trajtimit dhe menaxhimit të mbeturinave, mbetjeve - Water supply; sewerage, waste management and remediation activities	175	176	176	176	175	175
F. Ndërtimi - Construction	179	179	181	179	178	178
G. Tregtia me shumicë dhe me pakicë; Riparimi i automjeteve dhe motoçikletave - Wholesale and retail trade; repair of motor vehicles and motorcycles	181	181	181	181	181	180
H. Transporti dhe magazinimi - Transportation and storage	178	178	178	178	178	177
I. Akomodimi dhe shërbimi ushqimor - Accommodation and food service activities	179	178	180	179	178	177
J. Informacioni dhe komunikacioni - Information and communication	178	175	180	181	184	184
K. Aktivitete financiare dhe të sigurimit - Financial and insurance activities	175	175	175	175	175	172
L. Aktivitete të pasurive të paluajtëshme - Real estate activities	173	174	172	174	174	173
M. Aktivitete profesionale, shkencore dhe teknike - Professional, scientific and technical activities	178	177	177	179	178	177
N. Shërbime administrative dhe mbështetëse - Administrative and support service activities	171	169	172	176	176	175
P. Arsimi - Education	160	160	159	161	162	160
Q. Shëndetësia dhe aktivitete të punës sociale - Human health and social work activities	174	175	174	174	173	172
R. Arte, argëtim dhe çlodhje - Arts, entertainment and recreation	176	177	176	175	176	176
S. Aktivitete të tjera shërbimi - Other service activities	174	175	174	174	172	169





Aktiviteti ekonomik - Economic activity	Gjithsej	Më pak se 30 vjeç	30 -39 vjeç	40 -49 vjeç	50 -59 vjeç	mbi 60 vjeç
	Total	Less than 30 years	From 30 to 39 years	From 40 to 49 years	From 50 to 59 years	60 years or over
<b>Meshkuj - Male</b>	<b>177</b>	<b>178</b>	<b>178</b>	<b>178</b>	<b>176</b>	<b>174</b>
B. Industria Nxjerrëse - Mining and quarrying	176	177	177	175	175	176
C. Përpunimi - Manufacturing	181	181	180	182	181	179
D. Energjia elektrike, furnizimi me gaz, avull dhe ajër i kondicionuar - Electricity, gas, steam and air conditioning supply	177	178	177	177	177	176
E. Furnizimi me ujë, aktivitete të trajtimit dhe menaxhimit të mbeturinave, mbetjeve - Water supply; sewerage, waste management and remediation activities	175	176	176	176	175	175
F. Ndërtimi - Construction	179	180	181	179	178	178
G. Tregtia me shumicë dhe me pakicë; Riparimi i automjeteve dhe motoçikletave - Wholesale and retail trade; repair of motor vehicles and motorcycles	182	182	181	182	181	179
H. Transporti dhe magazinimi - Transportation and storage	179	178	178	179	179	177
I. Akomodimi dhe shërbimi ushqimor - Accommodation and food service activities	179	179	180	178	178	177
J. Informacioni dhe komunikacioni - Information and communication	180	177	181	182	185	184
K. Aktivitete financiare dhe të sigurimit - Financial and insurance activities	175	176	175	175	174	173
L. Aktivitete të pasurive të paluajtëshme - Real estate activities	173	175	172	167	175	175
M. Aktivitete profesionale, shkencore dhe teknike - Professional, scientific and technical activities	178	177	178	180	178	177
N. Shërbime administrative dhe mbështetëse - Administrative and support service activities	173	171	173	176	176	176
P. Arsimi - Education	161	161	161	161	161	159
Q. Shëndetësia dhe aktivitete të punës sociale - Human health and social work activities	175	177	175	174	175	172
R. Arte, argëtim dhe çlodhje - Arts, entertainment and recreation	176	177	176	176	175	176
S. Aktivitete të tjera shërbimi - Other service activities	173	174	173	173	173	169



Aktiviteti ekonomik - Economic activity	Gjithsej	Më pak se 30 vjeç	30 -39 vjeç	40 -49 vjeç	50 -59 vjeç	mbi 60 vjeç
	Total	Less than 30 years	From 30 to 39 years	From 40 to 49 years	From 50 to 59 years	60 years or over
<b>Femra - Female</b>	<b>175</b>	<b>175</b>	<b>175</b>	<b>174</b>	<b>174</b>	<b>173</b>
B. Industria Nxjerrëse - Mining and quarrying	177	182	178	175	175	186
C. Përpunimi - Manufacturing	182	181	183	182	180	179
D. Energjia elektrike, furnizimi me gaz, avull dhe ajër i kondicionuar - Electricity, gas, steam and air conditioning supply	176	176	175	176	175	175
E. Furnizimi me ujë, aktivitete të trajtimit dhe menaxhimit të mbeturinave, mbetjeve - Water supply; sewerage, waste management and remediation activities	176	176	175	176	176	178
F. Ndërtimi - Construction	179	177	180	178	179	178
G. Tregtia me shumicë dhe me pakicë; Riparimi i automjeteve dhe motoçikletave - Wholesale and retail trade; repair of motor vehicles and motorcycles	181	180	182	180	183	181
H. Transporti dhe magazinimi - Transportation and storage	176	178	177	175	176	176
I. Akomodimi dhe shërbimi ushqimor - Accommodation and food service activities	178	176	181	180	178	178
J. Informacioni dhe komunikacioni - Information and communication	176	173	177	179	182	186
K. Aktivitete financiare dhe të sigurimit - Financial and insurance activities	175	175	175	175	175	170
L. Aktivitete të pasurive të paluajtëshme - Real estate activities	174	174	172	179	172	154
M. Aktivitete profesionale, shkencore dhe teknike - Professional, scientific and technical activities	177	177	176	179	177	177
N. Shërbime administrative dhe mbështetëse - Administrative and support service activities	169	168	170	174	174	169
P. Arsimi - Education	160	160	159	160	162	163
Q. Shëndetësia dhe aktivitete të punës sociale - Human health and social work activities	174	175	174	174	173	172
R. Arte, argëtim dhe çlodhje - Arts, entertainment and recreation	175	175	175	175	176	177
S. Aktivitete të tjera shërbimi - Other service activities	174	175	175	175	172	169



T.5.2. Orët mesatare mujore të paguara sipas aktivitetit ekonomik, gjinisë dhe nivelit arsimor

T.5.2. Average monthly hours paid by economic activity, sex and educational attainment

Aktiviteti ekonomik - Economic activity	Gjithsej	Arsim 8/9 vjeçar	Arsim i mesëm	Arsim të lartë
	Total	Primary education	Secondary education	Tertiary education
<b>Gjithsej - Total</b>	<b>176</b>	<b>181</b>	<b>179</b>	<b>172</b>
B. Industria Nxjerrëse - Mining and quarrying	176	177	174	180
C. Përpunimi - Manufacturing	181	182	182	180
D. Energjia elektrike, furnizimi me gaz, avull dhe ajër i kondicionuar - Electricity, gas, steam and air conditioning supply	177	182	177	176
E. Furnizimi me ujë, aktivitete të trajtimit dhe menaxhimit të mbeturinave, mbetjeve - Water supply; sewerage, waste management and remediation activities	175	175	175	176
F. Ndërtimi - Construction	179	180	179	180
G. Tregtia me shumicë dhe me pakicë; Riparimi i automjeteve dhe motoçikletave - Wholesale and retail trade; repair of motor vehicles and motorcycles	181	185	181	181
H. Transporti dhe magazinimi - Transportation and storage	178	181	178	177
I. Akomodimi dhe shërbimi ushqimor - Accommodation and food service activities	179	179	178	180
J. Informacioni dhe komunikacioni - Information and communication	178	187	183	177
K. Aktivitete financiare dhe të sigurimit - Financial and insurance activities	175	178	175	175
L. Aktivitete të pasurive të paluajtëshme - Real estate activities	173	182	174	172
M. Aktivitete profesionale, shkencore dhe teknike - Professional, scientific and technical activities	178	183	180	177
N. Shërbime administrative dhe mbështetëse - Administrative and support service activities	171	177	173	170
P. Arsimi - Education	160	173	168	160
Q. Shëndetësia dhe aktivitete të punës sociale - Human health and social work activities	174	175	173	174
R. Arte, argëtim dhe çlodhje - Arts, entertainment and recreation	176	173	177	176
S. Aktivitete të tjera shërbimi - Other service activities	174	176	178	171





Aktiviteti ekonomik - Economic activity	Gjithsej	Arsim 8/9 vjeçar	Arsim i mesëm	Arsim të lartë
	Total	Primary education	Secondary education	Tertiary education
<b>Meshkuj - Male</b>	<b>177</b>	<b>181</b>	<b>179</b>	<b>174</b>
B. Industria Nxjerrëse - Mining and quarrying	176	177	174	180
C. Përpunimi - Manufacturing	181	182	181	180
D. Energjia elektrike, furnizimi me gaz, avull dhe ajër i kondicionuar - Electricity, gas, steam and air conditioning supply	177	182	177	176
E. Furnizimi me ujë, aktivitete të trajtimit dhe menaxhimit të mbeturinave, mbetjeve - Water supply; sewerage, waste management and remediation activities	175	176	175	176
F. Ndërtimi - Construction	179	180	179	180
G. Tregtia me shumicë dhe me pakicë; Riparimi i automjeteve dhe motoçikletave - Wholesale and retail trade; repair of motor vehicles and motorcycles	182	186	181	181
H. Transporti dhe magazinimi - Transportation and storage	179	181	179	177
I. Akomodimi dhe shërbimi ushqimor - Accommodation and food service activities	179	175	179	181
J. Informacioni dhe komunikacioni - Information and communication	180	193	185	179
K. Aktivitete financiare dhe të sigurimit - Financial and insurance activities	175	178	176	175
L. Aktivitete të pasurive të paluajtëshme - Real estate activities	173	176	173	172
M. Aktivitete profesionale, shkencore dhe teknike - Professional, scientific and technical activities	178	183	180	177
N. Shërbime administrative dhe mbështetëse - Administrative and support service activities	173	177	175	172
P. Arsimi - Education	161	173	168	160
Q. Shëndetësia dhe aktivitete të punës sociale - Human health and social work activities	175	175	175	175
R. Arte, argëtim dhe çlodhje - Arts, entertainment and recreation	176	173	177	176
S. Aktivitete të tjera shërbimi - Other service activities	173	172	177	171





Aktiviteti ekonomik - Economic activity	Gjithsej	Arsim 8/9 vjeçar	Arsim i mesëm	Arsim të lartë
	Total	Primary education	Secondary education	Tertiary education
<b>Femra - Female</b>	<b>175</b>	<b>181</b>	<b>179</b>	<b>170</b>
B. Industria Nxjerrëse - Mining and quarrying	177	176	174	180
C. Përpunimi - Manufacturing	182	182	182	180
D. Energjia elektrike, furnizimi me gaz, avull dhe ajër i kondicionuar - Electricity, gas, steam and air conditioning supply	176	177	176	175
E. Furnizimi me ujë, aktivitete të trajtimit dhe menaxhimit të mbeturinave, mbetjeve - Water supply; sewerage, waste management and remediation activities	176	175	176	175
F. Ndërtimi - Construction	179	177	179	179
G. Tregtia me shumicë dhe me pakicë; Riparimi i automjeteve dhe motoçikletave - Wholesale and retail trade; repair of motor vehicles and motorcycles	181	184	180	181
H. Transporti dhe magazinimi - Transportation and storage	176	179	176	176
I. Akomodimi dhe shërbimi ushqimor - Accommodation and food service activities	178	183	178	179
J. Informacioni dhe komunikacioni - Information and communication	176	170	178	175
K. Aktivitete financiare dhe të sigurimit - Financial and insurance activities	175	177	174	175
L. Aktivitete të pasurive të paluajtëshme - Real estate activities	174	184	175	172
M. Aktivitete profesionale, shkencore dhe teknike - Professional, scientific and technical activities	177	182	182	176
N. Shërbime administrative dhe mbështetëse - Administrative and support service activities	169	174	168	169
P. Arsimi - Education	160	173	168	159
Q. Shëndetësia dhe aktivitete të punës sociale - Human health and social work activities	174	175	173	174
R. Arte, argëtim dhe çlodhje - Arts, entertainment and recreation	175	173	176	175
S. Aktivitete të tjera shërbimi - Other service activities	174	180	179	171





T.5.3. Orët mesatare mujore të paguara sipas aktivitetit ekonomik, gjinisë dhe profesionit

T.5.3. Average monthly hours paid by economic activity, sex and occupation

Aktiviteti ekonomik - Economic activity	Gjithsej	Manaxherë	Specialistë me arsim të lartë (profesionistë)	Teknikë dhe specialistë në zbatim
	Total	Managers	Professionals	Technicians and associate professionals
<b>Gjithsej - Total</b>	<b>176</b>	<b>175</b>	<b>169</b>	<b>177</b>
B. Industria Nxjerrëse - Mining and quarrying	176	176	179	181
C. Përpunimi - Manufacturing	181	180	179	182
D. Energjia elektrike, furnizimi me gaz, avull dhe ajër i kondicionuar - Electricity, gas, steam and air conditioning supply	177	176	176	175
E. Furnizimi me ujë, aktivitete të trajtimit dhe menaxhimit të mbeturinave, mbetjeve - Water supply; sewerage, waste management and remediation activities	175	175	176	176
F. Ndërtimi - Construction	179	180	179	178
G. Tregtia me shumicë dhe me pakicë; Riparimi i automjeteve dhe motoçikletave - Wholesale and retail trade; repair of motor vehicles and motorcycles	181	180	178	182
H. Transporti dhe magazinimi - Transportation and storage	178	178	178	176
I. Akomodimi dhe shërbimi ushqimor - Accommodation and food service activities	179	178	180	179
J. Informacioni dhe komunikacioni - Information and communication	178	180	177	181
K. Aktivitete financiare dhe të sigurimit - Financial and insurance activities	175	173	175	175
L. Aktivitete të pasurive të paluajtëshme - Real estate activities	173	173	172	170
M. Aktivitete profesionale, shkencore dhe teknike - Professional, scientific and technical activities	178	178	175	180
N. Shërbime administrative dhe mbështetëse - Administrative and support service activities	171	176	171	169
P. Arsimi - Education	160	160	159	167
Q. Shëndetësia dhe aktivitete të punës sociale - Human health and social work activities	174	174	174	174
R. Arte, argëtim dhe çlodhje - Arts, entertainment and recreation	176	176	174	177
S. Aktivitete të tjera shërbimi - Other service activities	174	174	171	168

Nëpunësit	Punonjës të shitjeve dhe të shërbimeve	Punonjës të kualifikuar të bujqësisë pyjeve dhe peshkimit	Zejtare, artizanë dhe profesione të lidhura me to	Punonjës të montimit dhe përdorimit të makinerive dhe pajisjeve	Punëtorë (Profesione elementare)
Clerical support workers	Service and sales workers	Skilled agricultural, forestry and fishery workers	Craft and related trades workers	Plant and machine operators, and assemblers	Elementary occupations
173	178	186	181	181	178
181	180	185	175	173	175
174	180	192	183	182	178
176	177	-	177	180	176
175	177	176	175	177	175
185	179	177	179	180	179
181	182	176	183	181	182
176	175	176	176	182	178
178	178	174	182	181	179
171	179	187	193	188	178
176	177	176	174	175	173
175	176	-	175	161	178
179	179	183	181	177	180
169	175	169	192	181	177
168	171	174	186	171	172
175	175	175	165	175	176
177	173	176	176	174	178
172	180	176	183	177	176





Aktiviteti ekonomik - Economic activity	Gjithsej	Manaxherë	Specialistë me arsim të lartë (profesionistë)	Teknikë dhe specialistë në zbatim
	Total	Managers	Professionals	Technicians and associate professionals
<b>Meshkuj - Male</b>	<b>177</b>	<b>176</b>	<b>172</b>	<b>178</b>
B. Industria Nxjerrëse - Mining and quarrying	176	176	179	179
C. Përpunimi - Manufacturing	181	179	178	185
D. Energjia elektrike, furnizimi me gaz, avull dhe ajër i kondicionuar - Electricity, gas, steam and air conditioning supply	177	176	177	176
E. Furnizimi me ujë, aktivitete të trajtimit dhe menaxhimit të mbeturinave, mbetjeve - Water supply; sewerage, waste management and remediation activities	175	176	176	176
F. Ndërtimi - Construction	179	180	180	178
G. Tregtia me shumicë dhe me pakicë; Riparimi i automjeteve dhe motoçikletave - Wholesale and retail trade; repair of motor vehicles and motorcycles	182	180	178	182
H. Transporti dhe magazinimi - Transportation and storage	179	178	180	176
I. Akomodimi dhe shërbimi ushqimor - Accommodation and food service activities	179	178	184	180
J. Informacioni dhe komunikacioni - Information and communication	180	181	178	183
K. Aktivitete financiare dhe të sigurimit - Financial and insurance activities	175	174	175	174
L. Aktivitete të pasurive të paluajtëshme - Real estate activities	173	173	174	172
M. Aktivitete profesionale, shkencore dhe teknike - Professional, scientific and technical activities	178	179	175	182
N. Shërbime administrative dhe mbështetëse - Administrative and support service activities	173	177	173	171
P. Arsimi - Education	161	161	159	166
Q. Shëndetësia dhe aktivitete të punës sociale - Human health and social work activities	175	174	175	175
R. Arte, argëtim dhe çlodhje - Arts, entertainment and recreation	176	176	174	178
S. Aktivitete të tjera shërbimi - Other service activities	173	174	170	168

Nëpunësit	Punonjës të shitjeve dhe të shërbimeve	Punonjës të kualifikuar të bujqësisë pyjeve dhe peshkimit	Zejtare, artizanë dhe profesione të lidhura me to	Punonjës të montimit dhe përdorimit të makinerive dhe pajisjeve	Punëtorë (Profesione elementare)
Clerical support workers	Service and sales workers	Skilled agricultural, forestry and fishery workers	Craft and related trades workers	Plant and machine operators, and assemblers	Elementary occupations
174	179	182	180	180	179
182	180	-	175	173	176
175	180	192	183	183	176
176	178	-	177	180	176
174	177	176	175	177	174
190	178	176	179	180	180
179	183	177	182	182	183
176	175	176	176	181	180
176	179	176	184	183	178
172	182	187	191	188	181
178	177	176	174	176	168
168	175	-	175	161	173
178	182	177	180	177	179
169	175	179	194	182	177
162	180	174	184	169	171
175	177	175	172	176	176
177	172	176	177	174	180
174	177	-	182	177	171





Aktiviteti ekonomik - Economic activity	Gjithsej	Manaxherë	Specialistë me arsim të lartë (profesionistë)	Teknikë dhe specialistë në zbatim
	Total	Managers	Professionals	Technicians and associate professionals
<b>Femra - Female</b>	<b>175</b>	<b>173</b>	<b>168</b>	<b>174</b>
B. Industria Nxjerrëse - Mining and quarrying	177	178	179	191
C. Përpunimi - Manufacturing	182	181	180	179
D. Energjia elektrike, furnizimi me gaz, avull dhe ajër i kondicionuar - Electricity, gas, steam and air conditioning supply	176	176	176	173
E. Furnizimi me ujë, aktivitete të trajtimit dhe menaxhimit të mbeturinave, mbetjeve - Water supply; sewerage, waste management and remediation activities	176	174	176	176
F. Ndërtimi - Construction	179	181	178	176
G. Tregtia me shumicë dhe me pakicë; Riparimi i automjeteve dhe motoçikletave - Wholesale and retail trade; repair of motor vehicles and motorcycles	181	183	177	180
H. Transporti dhe magazinimi - Transportation and storage	176	177	177	175
I. Akomodimi dhe shërbimi ushqimor - Accommodation and food service activities	178	179	178	176
J. Informacioni dhe komunikacioni - Information and communication	176	180	177	177
K. Aktivitete financiare dhe të sigurimit - Financial and insurance activities	175	173	175	175
L. Aktivitete të pasurive të paluajtëshme - Real estate activities	174	173	170	168
M. Aktivitete profesionale, shkencore dhe teknike - Professional, scientific and technical activities	177	176	176	178
N. Shërbime administrative dhe mbështetëse - Administrative and support service activities	169	174	170	167
P. Arsimi - Education	160	158	159	168
Q. Shëndetësia dhe aktivitete të punës sociale - Human health and social work activities	174	174	174	174
R. Arte, argëtim dhe çlodhje - Arts, entertainment and recreation	175	176	175	177
S. Aktivitete të tjera shërbimi - Other service activities	174	173	171	169



Nëpunësit	Punonjës të shitjeve dhe të shërbimeve	Punonjës të kualifikuar të bujqësisë pyjeve dhe peshkimit	Zejtarë, artizanë dhe profesione të lidhura me to	Punonjës të montimit dhe përdorimit të makinerive dhe pajisjeve	Punëtorë (Profesione elementare)
Clerical support workers	Service and sales workers	Skilled agricultural, forestry and fishery workers	Craft and related trades workers	Plant and machine operators, and assemblers	Elementary occupations
172	178	188	183	181	178
176	174	185	174	175	174
172	180	192	183	182	180
176	176	-	175	175	176
176	176	176	174	181	175
180	179	179	180	197	176
185	181	173	186	176	181
176	176	-	199	191	173
179	178	174	177	173	179
171	176	-	201	204	176
176	177	-	-	160	175
177	177	-	-	-	181
180	174	189	191	192	180
168	172	162	174	176	177
169	166	-	188	176	172
175	174	176	148	173	176
176	175	-	174	-	177
171	182	176	185	177	179



T.5.4. Orët mesatare mujore të paguara sipas madhësisë së ndërmarrjes, gjinisë dhe grupmoshës

T.5.4. Average monthly hours paid by size of enterprise, sex and age-group

Madhësia e ndërmarrjes - Size of enterprise	Gjithsej Total	Më pak se 30 vjeç Less than 30 years	30 -39 vjeç From 30 to 39 years	40 -49 vjeç From 40 to 49 years	50 -59 vjeç From 50 to 59 years	mbi 60 vjeç 60 years or over
<b>Gjithsej - Total</b>	<b>176</b>	<b>176</b>	<b>176</b>	<b>176</b>	<b>175</b>	<b>174</b>
10-49 të punësuar me pagë - From 10 to 49 employees	178	178	179	178	177	176
50-249 të punësuar me pagë - From 50 to 249 employees	178	177	178	179	177	176
250-499 të punësuar me pagë - From 250 to 499 employees	175	173	175	176	175	174
500-999 të punësuar me pagë - From 500 to 999 employees	172	173	171	171	173	173
mbi 1 000 të punësuar me pagë - 1 000 employees or more	170	174	170	167	168	168
<b>Meshkuj - Male</b>	<b>177</b>	<b>178</b>	<b>178</b>	<b>178</b>	<b>176</b>	<b>174</b>
10-49 të punësuar me pagë - From 10 to 49 employees	179	180	180	179	178	176
50-249 të punësuar me pagë - From 50 to 249 employees	178	178	179	179	178	176
250-499 të punësuar me pagë - From 250 to 499 employees	175	174	175	175	175	174
500-999 të punësuar me pagë - From 500 to 999 employees	174	174	173	174	174	173
mbi 1 000 të punësuar me pagë - 1 000 employees or more	172	175	172	170	172	168
<b>Femra - Female</b>	<b>175</b>	<b>175</b>	<b>175</b>	<b>174</b>	<b>174</b>	<b>173</b>
10-49 të punësuar me pagë - From 10 to 49 employees	176	176	177	176	175	173
50-249 të punësuar me pagë - From 50 to 249 employees	178	177	178	179	177	175
250-499 të punësuar me pagë - From 250 to 499 employees	175	173	175	176	176	175
500-999 të punësuar me pagë - From 500 to 999 employees	170	172	169	169	172	172
mbi 1 000 të punësuar me pagë - 1 000 employees or more	168	173	169	165	165	167

## T.5.5. Orët mesatare mujore të paguara sipas madhësisë së ndërmarrjes, gjinisë dhe nivelit arsimor

T.5.5. Average monthly hours paid by size of enterprise, sex and educational attainment

Madhësia e ndërmarrjes - Size of enterprise	Gjithsej	Arsim 8/9 vjeçar	Arsim i mesëm	Arsim të lartë
	Total	Primary education	Secondary education	Tertiary education
<b>Gjithsej - Total</b>	<b>176</b>	<b>181</b>	<b>179</b>	<b>172</b>
10-49 të punësuar me pagë - From 10 to 49 employees	178	181	179	176
50-249 të punësuar me pagë - From 50 to 249 employees	178	181	180	175
250-499 të punësuar me pagë - From 250 to 499 employees	175	180	177	171
500-999 të punësuar me pagë - From 500 to 999 employees	172	168	175	171
mbi 1 000 të punësuar me pagë - 1 000 employees or more	170	206	180	164
<b>Meshkuj - Male</b>	<b>177</b>	<b>181</b>	<b>179</b>	<b>174</b>
10-49 të punësuar me pagë - From 10 to 49 employees	179	182	179	178
50-249 të punësuar me pagë - From 50 to 249 employees	178	180	179	176
250-499 të punësuar me pagë - From 250 to 499 employees	175	178	176	172
500-999 të punësuar me pagë - From 500 to 999 employees	174	169	176	172
mbi 1 000 të punësuar me pagë - 1 000 employees or more	172	202	178	166
<b>Femra - Female</b>	<b>175</b>	<b>181</b>	<b>179</b>	<b>170</b>
10-49 të punësuar me pagë - From 10 to 49 employees	176	180	178	174
50-249 të punësuar me pagë - From 50 to 249 employees	178	181	180	173
250-499 të punësuar me pagë - From 250 to 499 employees	175	181	178	170
500-999 të punësuar me pagë - From 500 to 999 employees	170	166	173	170
mbi 1 000 të punësuar me pagë - 1 000 employees or more	168	209	184	163



T.5.6. Orët mesatare mujore të paguara sipas madhësisë së ndërmarrjes, gjinisë dhe profesionit

T.5.6. Average monthly hours paid by size of enterprise, sex and occupation

Madhësia e ndërmarrjes - Size of enterprise	Gjithsej	Manaxherë	Specialistë me arsim të lartë (profesionistë)	Teknikë dhe specialistë në zbatim
	Total	Managers	Professionals	Technicians and associate professionals
<b>Gjithsej - Total</b>	<b>176</b>	<b>175</b>	<b>169</b>	<b>177</b>
10-49 të punësuar me pagë - From 10 to 49 employees	178	178	173	178
50-249 të punësuar me pagë - From 50 to 249 employees	178	176	173	178
250-499 të punësuar me pagë - From 250 to 499 employees	175	174	171	171
500-999 të punësuar me pagë - From 500 to 999 employees	172	174	168	177
mbi 1 000 të punësuar me pagë - 1 000 employees or more	170	160	160	175
<b>Meshkuj - Male</b>	<b>177</b>	<b>176</b>	<b>172</b>	<b>178</b>
10-49 të punësuar me pagë - From 10 to 49 employees	179	178	176	180
50-249 të punësuar me pagë - From 50 to 249 employees	178	177	175	179
250-499 të punësuar me pagë - From 250 to 499 employees	175	174	171	173
500-999 të punësuar me pagë - From 500 to 999 employees	174	173	169	179
mbi 1 000 të punësuar me pagë - 1 000 employees or more	172	160	162	176
<b>Femra - Female</b>	<b>175</b>	<b>173</b>	<b>168</b>	<b>174</b>
10-49 të punësuar me pagë - From 10 to 49 employees	176	177	172	175
50-249 të punësuar me pagë - From 50 to 249 employees	178	174	172	176
250-499 të punësuar me pagë - From 250 to 499 employees	175	174	171	170
500-999 të punësuar me pagë - From 500 to 999 employees	170	174	167	175
mbi 1 000 të punësuar me pagë - 1 000 employees or more	168	160	159	175

Nëpunësit	Punonjës të shitjeve dhe të shërbimeve	Punonjës të kualifikuar të bujqësisë pyjeve dhe peshkimit	Zejtare, artizanë dhe profesione të lidhura me to	Punonjës të montimit dhe përdorimit të makinerive dhe pajisjeve	Punëtorë (Profesione elementare)
Clerical support workers	Service and sales workers	Skilled agricultural, forestry and fishery workers	Craft and related trades workers	Plant and machine operators, and assemblers	Elementary occupations
<b>173</b>	<b>178</b>	<b>186</b>	<b>181</b>	<b>181</b>	<b>178</b>
178	179	177	181	180	179
172	179	183	181	182	178
168	176	192	181	177	177
174	176	180	179	180	168
172	172	173	181	185	185
<b>174</b>	<b>179</b>	<b>182</b>	<b>180</b>	<b>180</b>	<b>179</b>
179	180	179	179	180	180
173	179	186	181	181	179
170	175	180	178	177	178
176	176	180	179	181	167
172	170	173	177	182	183
<b>172</b>	<b>178</b>	<b>188</b>	<b>183</b>	<b>181</b>	<b>178</b>
177	178	173	184	179	178
172	178	181	182	182	178
166	176	194	182	177	177
172	175	176	178	180	168
172	172	-	191	187	187



T.6.1. Ditët mesatare të pushimeve vjetore sipas aktivitetit ekonomik dhe gjinisë

T.6.1. Average annual holidays by economic activity and sex

Aktiviteti ekonomik - Economic activity	Gjithsej Total	Meshkuj Male	Femra Female
<b>Gjithsej - Total</b>	<b>24</b>	<b>23</b>	<b>25</b>
B. Industria Nxjerrëse - Mining and quarrying	24	24	25
C. Përpunimi - Manufacturing	21	21	21
D. Energjia elektrike, furnizimi me gaz, avull dhe ajër i kondicionuar - Electricity, gas, steam and air conditioning supply	22	22	22
E. Furnizimi me ujë, aktivitete të trajtimit dhe menaxhimit të mbeturinave, mbetjeve - Water supply; sewerage, waste management and remediation activities	24	24	24
F. Ndërtimi - Construction	22	22	22
G. Tregtia me shumicë dhe me pakicë; Riparimi i automjeteve dhe motoçikletave - Wholesale and retail trade; repair of motor vehicles and motorcycles	20	20	20
H. Transporti dhe magazinimi - Transportation and storage	19	19	21
I. Akomodimi dhe shërbimi ushqimor - Accommodation and food service activities	19	19	20
J. Informacioni dhe komunikacioni - Information and communication	21	21	22
K. Aktivitete financiare dhe të sigurimit - Financial and insurance activities	23	23	23
L. Aktivitete të pasurive të paluajtëshme - Real estate activities	21	21	20
M. Aktivitete profesionale, shkencore dhe teknike - Professional, scientific and technical activities	20	20	20
N. Shërbime administrative dhe mbështetëse - Administrative and support service activities	21	21	22
P. Arsimi - Education	39	39	39
Q. Shëndetësia dhe aktivitete të punës sociale - Human health and social work activities	26	26	26
R. Arte, argëtim dhe çlodhje - Arts, entertainment and recreation	22	21	23
S. Aktivitete të tjera shërbimi - Other service activities	24	24	24

T.6.2. Ditët mesatare të pushimeve vjetore sipas gjinisë dhe madhësisë së ndërmarrjes

T.6.2. Average annual holidays by sex and size of enterprise

Madhësia e ndërmarrjes - Size of enterprise	Gjithsej Total	Meshkuj Male	Femra Female
<b>Gjithsej - Total</b>	24	<b>23</b>	<b>25</b>
10-49 të punësuar me pagë - From 10 to 49 employees	22	21	22
50-249 të punësuar me pagë - From 50 to 249 employees	22	22	23
250-499 të punësuar me pagë - From 250 to 499 employees	24	23	25
500-999 të punësuar me pagë - From 500 to 999 employees	27	26	29
mbi 1 000 të punësuar me pagë - 1 000 employees or more	30	28	31



T.7.1. Struktura e të ardhurave mesatare vjetore për një të punësuar me pagë sipas aktivitetit ekonomik dhe gjinisë

T.7.1. Structure of average annual earnings per employee by economic activity and sex

Aktiviteti ekonomik - Economic activity	Gjithsej Total	Paga Wages	Bonuse dhe shpërblime vjetore Annual bonuses and allowances
<b>Gjithsej - Total</b>	<b>100.00%</b>	<b>96.77%</b>	<b>3.23%</b>
B. Industria Nxjerrëse - Mining and quarrying	100.00%	96.54%	3.46%
C. Përpunimi - Manufacturing	100.00%	97.03%	2.97%
D. Energjia elektrike, furnizimi me gaz, avull dhe ajër i kondicionuar - Electricity, gas, steam and air conditioning supply	100.00%	94.05%	5.95%
E. Furnizimi me ujë, aktivitete të trajtimit dhe menaxhimit të mbeturinave, mbetjeve - Water supply; sewerage, waste management and remediation activities	100.00%	98.29%	1.71%
F. Ndërtimi - Construction	100.00%	98.67%	1.33%
G. Tregtia me shumicë dhe me pakicë; Riparimi i automjeteve dhe motoçikletave - Wholesale and retail trade; repair of motor vehicles and motorcycles	100.00%	97.98%	2.02%
H. Transporti dhe magazinimi - Transportation and storage	100.00%	95.46%	4.54%
I. Akomodimi dhe shërbimi ushqimor - Accommodation and food service activities	100.00%	97.85%	2.15%
J. Informacioni dhe komunikacioni - Information and communication	100.00%	95.20%	4.80%
K. Aktivitete financiare dhe të sigurimit - Financial and insurance activities	100.00%	92.97%	7.03%
L. Aktivitete të pasurive të paluajtëshme - Real estate activities	100.00%	96.63%	3.37%
M. Aktivitete profesionale, shkencore dhe teknike - Professional, scientific and technical activities	100.00%	96.60%	3.40%
N. Shërbime administrative dhe mbështetëse - Administrative and support service activities	100.00%	97.48%	2.52%
P. Arsimi - Education	100.00%	98.45%	1.55%
Q. Shëndetësia dhe aktivitete të punës sociale - Human health and social work activities	100.00%	97.23%	2.77%
R. Arte, argëtim dhe çlodhje - Arts, entertainment and recreation	100.00%	93.38%	6.62%
S. Aktivitete të tjera shërbimi - Other service activities	100.00%	97.14%	2.86%





Aktiviteti ekonomik - Economic activity	Gjithsej Total	Paga Wages	Bonuse dhe shpërblime vjetore Annual bonuses and allowances
<b>Meshkuj - Male</b>	<b>100.00%</b>	<b>96.72%</b>	<b>3.28%</b>
B. Industria Nxjerrëse - Mining and quarrying	100.00%	96.52%	3.48%
C. Përpunimi - Manufacturing	100.00%	97.06%	2.94%
D. Energjia elektrike, furnizimi me gaz, avull dhe ajër i kondicionuar - Electricity, gas, steam and air conditioning supply	100.00%	94.16%	5.84%
E. Furnizimi me ujë, aktivitete të trajtimit dhe menaxhimit të mbeturinave, mbetjeve - Water supply; sewerage, waste management and remediation activities	100.00%	98.43%	1.57%
F. Ndërtimi - Construction	100.00%	98.71%	1.29%
G. Tregtia me shumicë dhe me pakicë; Riparimi i automjeteve dhe motoçikletave - Wholesale and retail trade; repair of motor vehicles and motorcycles	100.00%	97.99%	2.01%
H. Transporti dhe magazinimi - Transportation and storage	100.00%	95.60%	4.40%
I. Akomodimi dhe shërbimi ushqimor - Accommodation and food service activities	100.00%	97.74%	2.26%
J. Informacioni dhe komunikacioni - Information and communication	100.00%	94.91%	5.09%
K. Aktivitete financiare dhe të sigurimit - Financial and insurance activities	100.00%	93.15%	6.85%
L. Aktivitete të pasurive të paluajtëshme - Real estate activities	100.00%	96.40%	3.60%
M. Aktivitete profesionale, shkencore dhe teknike - Professional, scientific and technical activities	100.00%	96.32%	3.68%
N. Shërbime administrative dhe mbështetëse - Administrative and support service activities	100.00%	97.28%	2.72%
P. Arsimi - Education	100.00%	98.13%	1.87%
Q. Shëndetësia dhe aktivitete të punës sociale - Human health and social work activities	100.00%	97.55%	2.45%
R. Arte, argëtim dhe çlodhje - Arts, entertainment and recreation	100.00%	93.79%	6.21%
S. Aktivitete të tjera shërbimi - Other service activities	100.00%	97.02%	2.98%





Aktiviteti ekonomik - Economic activity	Gjithsej Total	Paga Wages	Bonuse dhe shpërblime vjetore Annual bonuses and allowances
<b>Femra - Female</b>	<b>100.00%</b>	<b>96.83%</b>	<b>3.17%</b>
B. Industria Nxjerrëse - Mining and quarrying	100.00%	96.83%	3.17%
C. Përpunimi - Manufacturing	100.00%	96.98%	3.02%
D. Energjia elektrike, furnizimi me gaz, avull dhe ajër i kondicionuar - Electricity, gas, steam and air conditioning supply	100.00%	93.71%	6.29%
E. Furnizimi me ujë, aktivitete të trajtimit dhe menaxhimit të mbeturinave, mbetjeve - Water supply; sewerage, waste management and remediation activities	100.00%	97.90%	2.10%
F. Ndërtimi - Construction	100.00%	98.47%	1.53%
G. Tregtia me shumicë dhe me pakicë; Riparimi i automjeteve dhe motoçikletave - Wholesale and retail trade; repair of motor vehicles and motorcycles	100.00%	97.97%	2.03%
H. Transporti dhe magazinimi - Transportation and storage	100.00%	95.02%	4.98%
I. Akomodimi dhe shërbimi ushqimor - Accommodation and food service activities	100.00%	97.93%	2.07%
J. Informacioni dhe komunikacioni - Information and communication	100.00%	95.55%	4.45%
K. Aktivitete financiare dhe të sigurimit - Financial and insurance activities	100.00%	92.86%	7.14%
L. Aktivitete të pasurive të paluajtëshme - Real estate activities	100.00%	96.84%	3.16%
M. Aktivitete profesionale, shkencore dhe teknike - Professional, scientific and technical activities	100.00%	96.91%	3.09%
N. Shërbime administrative dhe mbështetëse - Administrative and support service activities	100.00%	97.67%	2.33%
P. Arsimi - Education	100.00%	98.58%	1.42%
Q. Shëndetësia dhe aktivitete të punës sociale - Human health and social work activities	100.00%	97.12%	2.88%
R. Arte, argëtim dhe çlodhje - Arts, entertainment and recreation	100.00%	92.22%	7.78%
S. Aktivitete të tjera shërbimi - Other service activities	100.00%	97.23%	2.77%

T.7.2. Struktura e të ardhurave mesatare vjetore për një të punësuar me pagë sipas madhësisë së ndërmarrjes dhe gjinisë  
 T.7.2. Structure of average annual earnings per employee by size of enterprise and sex

Madhësia e ndërmarrjes - Size of enterprise	Gjithsej Total	Paga Wages	Bonuse dhe shpërblime vjetore Annual bonuses and allowances
<b>Gjithsej - Total</b>	<b>100.00%</b>	<b>96.77%</b>	<b>3.23%</b>
10-49 të punësuar me pagë - From 10 to 49 employees	100.00%	96.82%	3.18%
50-249 të punësuar me pagë - From 50 to 249 employees	100.00%	97.05%	2.95%
250-499 të punësuar me pagë - From 250 to 499 employees	100.00%	96.92%	3.08%
500-999 të punësuar me pagë - From 500 to 999 employees	100.00%	96.36%	3.64%
mbi 1 000 të punësuar me pagë - 1 000 employees or more	100.00%	96.26%	3.74%
<b>Meshkuj - Male</b>	<b>100.00%</b>	<b>96.72%</b>	<b>3.28%</b>
10-49 të punësuar me pagë - From 10 to 49 employees	100.00%	96.86%	3.14%
50-249 të punësuar me pagë - From 50 to 249 employees	100.00%	97.15%	2.85%
250-499 të punësuar me pagë - From 250 to 499 employees	100.00%	97.03%	2.97%
500-999 të punësuar me pagë - From 500 to 999 employees	100.00%	95.96%	4.04%
mbi 1 000 të punësuar me pagë - 1 000 employees or more	100.00%	95.65%	4.35%
<b>Femra - Female</b>	<b>100.00%</b>	<b>96.83%</b>	<b>3.17%</b>
10-49 të punësuar me pagë - From 10 to 49 employees	100.00%	96.76%	3.24%
50-249 të punësuar me pagë - From 50 to 249 employees	100.00%	96.94%	3.06%
250-499 të punësuar me pagë - From 250 to 499 employees	100.00%	96.84%	3.16%
500-999 të punësuar me pagë - From 500 to 999 employees	100.00%	96.79%	3.21%
mbi 1 000 të punësuar me pagë - 1 000 employees or more	100.00%	96.83%	3.17%



T.7.3. Struktura e të ardhurave mesatare vjetore për një të punësuar me pagë sipas grupmoshës dhe gjinisë

T.7.3. Structure of average annual earnings per employee age-group and sex

Madhësia e ndërmarrjes - Size of enterprise	Gjithsej	Paga	Bonuse dhe shpërblime vjetore
	Total	Wages	Annual bonuses and allowances
<b>Gjithsej - Total</b>	<b>100.00%</b>	<b>96.77%</b>	<b>3.23%</b>
10-49 të punësuar me pagë - From 10 to 49 employees	100.00%	97.00%	3.00%
50-249 të punësuar me pagë - From 50 to 249 employees	100.00%	96.60%	3.40%
250-499 të punësuar me pagë - From 250 to 499 employees	100.00%	96.82%	3.18%
500-999 të punësuar me pagë - From 500 to 999 employees	100.00%	96.75%	3.25%
mbi 1 000 të punësuar me pagë - 1 000 employees or more	100.00%	96.55%	3.45%
<b>Meshkuj - Male</b>	<b>100.00%</b>	<b>96.72%</b>	<b>3.28%</b>
10-49 të punësuar me pagë - From 10 to 49 employees	100.00%	96.98%	3.02%
50-249 të punësuar me pagë - From 50 to 249 employees	100.00%	96.63%	3.37%
250-499 të punësuar me pagë - From 250 to 499 employees	100.00%	96.73%	3.27%
500-999 të punësuar me pagë - From 500 to 999 employees	100.00%	96.65%	3.35%
mbi 1 000 të punësuar me pagë - 1 000 employees or more	100.00%	96.45%	3.55%
<b>Femra - Female</b>	<b>100.00%</b>	<b>96.83%</b>	<b>3.17%</b>
10-49 të punësuar me pagë - From 10 to 49 employees	100.00%	97.02%	2.98%
50-249 të punësuar me pagë - From 50 to 249 employees	100.00%	96.56%	3.44%
250-499 të punësuar me pagë - From 250 to 499 employees	100.00%	96.91%	3.09%
500-999 të punësuar me pagë - From 500 to 999 employees	100.00%	96.89%	3.11%
mbi 1 000 të punësuar me pagë - 1 000 employees or more	100.00%	96.93%	3.07%

Burimi i informacionit: Anketa e Strukturës së të Ardhurave nga Puna, 2018  
Source of information: Structure of Earnings Survey, 2018

## T.7.4. Struktura e të ardhurave mesatare vjetore për një të punësuar me pagë sipas nivelit arsimor dhe gjinisë

T.7.4. Structure of average annual earnings per employee by educational attainment and sex

Niveli arsimor - Educational attainment	Gjithsej	Paga	Bonuse dhe shpërblime vjetore
	Total	Wages	Annual bonuses and allowances
<b>Gjithsej - Total</b>	<b>100.00%</b>	<b>96.77%</b>	<b>3.23%</b>
Arsim 8/9 vjeçar - Primary education	100.00%	97.38%	2.62%
Arsim i mesëm - Secondary education	100.00%	97.36%	2.64%
Arsim të lartë - Tertiary education	100.00%	96.41%	3.59%
<b>Meshkuj - Male</b>	<b>100.00%</b>	<b>96.72%</b>	<b>3.28%</b>
Arsim 8/9 vjeçar - Primary education	100.00%	97.53%	2.47%
Arsim i mesëm - Secondary education	100.00%	97.36%	2.64%
Arsim të lartë - Tertiary education	100.00%	96.01%	3.99%
<b>Femra - Female</b>	<b>100.00%</b>	<b>96.83%</b>	<b>3.17%</b>
Arsim 8/9 vjeçar - Primary education	100.00%	97.13%	2.87%
Arsim i mesëm - Secondary education	100.00%	97.38%	2.62%
Arsim të lartë - Tertiary education	100.00%	96.69%	3.31%



T.7.5.Struktura e të ardhurave mesatare vjetore për një të punësuar me pagë sipas profesionit dhe gjinisë

T.7.5. Structure of average annual earnings per employee by occupation and sex

Profesioni - Occupation	Gjithsej	Paga	Bonuse dhe shpërblime vjetore
	Total	Wages	Annual bonuses and allowances
<b>Gjithsej - Total</b>	<b>100.00%</b>	<b>96.77%</b>	<b>3.23%</b>
Manaxherë - Managers	100.00%	93.43%	6.57%
Specialistë me arsim të lartë (profesionistë) - Professionals	100.00%	96.59%	3.41%
Teknikë dhe specialistë në zbatim - Technicians and associate professionals	100.00%	97.14%	2.86%
Nëpunësit - Clerical support workers	100.00%	97.11%	2.89%
Punonjës të shitjeve dhe të shërbimeve - Service and sales workers	100.00%	97.67%	2.33%
Punonjës të kualifikuar të bujqësisë pyjeve dhe peshkimit - Skilled agricultural, forestry and fishery workers	100.00%	97.24%	2.76%
Zejtare, artizanë dhe profesione të lidhura me to - Craft and related trades workers	100.00%	97.01%	2.99%
Punonjës të montimit dhe përdorimit të makinerive dhe pajisjeve - Plant and machine operators, and assemblers	100.00%	97.89%	2.11%
Punëtorë (Profesione elementare) - Elementary occupations	100.00%	97.32%	2.68%



Profesioni - Occupation	Gjithsej	Paga	Bonuse dhe shpërblime vjetore
	Total	Wages	Annual bonuses and allowances
<b>Meshkuj - Male</b>	<b>100.00%</b>	<b>96.72%</b>	<b>3.28%</b>
Manaxherë - Managers	100.00%	93.48%	6.52%
Specialistë me arsim të lartë (profesionistë) - Professionals	100.00%	96.18%	3.82%
Teknikë dhe specialistë në zbatim - Technicians and associate professionals	100.00%	97.09%	2.91%
Nëpunësit - Clerical support workers	100.00%	96.94%	3.06%
Punonjës të shitjeve dhe të shërbimeve - Service and sales workers	100.00%	97.61%	2.39%
Punonjës të kualifikuar të bujqësisë pyjeve dhe peshkimit - Skilled agricultural, forestry and fishery workers	100.00%	97.82%	2.18%
Zejtare, artizanë dhe profesione të lidhura me to - Craft and related trades workers	100.00%	96.91%	3.09%
Punonjës të montimit dhe përdorimit të makinerive dhe pajisjeve - Plant and machine operators, and assemblers	100.00%	98.09%	1.91%
Punëtorë (Profesione elementare) - Elementary occupations	100.00%	97.27%	2.73%
<b>Femra - Female</b>	<b>100.00%</b>	<b>96.83%</b>	<b>3.17%</b>
Manaxherë - Managers	100.00%	93.32%	6.68%
Specialistë me arsim të lartë (profesionistë) - Professionals	100.00%	96.81%	3.19%
Teknikë dhe specialistë në zbatim - Technicians and associate professionals	100.00%	97.22%	2.78%
Nëpunësit - Clerical support workers	100.00%	97.22%	2.78%
Punonjës të shitjeve dhe të shërbimeve - Service and sales workers	100.00%	97.72%	2.28%
Punonjës të kualifikuar të bujqësisë pyjeve dhe peshkimit - Skilled agricultural, forestry and fishery workers	100.00%	96.85%	3.15%
Zejtare, artizanë dhe profesione të lidhura me to - Craft and related trades workers	100.00%	97.43%	2.57%
Punonjës të montimit dhe përdorimit të makinerive dhe pajisjeve - Plant and machine operators, and assemblers	100.00%	96.99%	3.01%
Punëtorë (Profesione elementare) - Elementary occupations	100.00%	97.39%	2.61%



T.8.1. Hendeuku gjinor i të ardhurave mesatare orare sipas aktivitetit ekonomik, madhësisë së ndërmarrjes dhe grupmoshës

T.8.1. Gender pay gap on average hourly earnings by economic activity, size of enterprise and age-group

Aktiviteti ekonomik dhe madhësia e ndërmarrjes - Economic activity and size of enterprise	Gjithsej Total	Më pak se 30 vjeç Less than 30 years
<b>Gjithsej - Total</b>	<b>6.81%</b>	<b>1.00%</b>
B. Industria Nxjerrëse - Mining and quarrying	34.86%	36.53%
C. Përpunimi - Manufacturing	22.87%	13.35%
D. Energjia elektrike, furnizimi me gaz, avull dhe ajër i kondicionuar - Electricity, gas, steam and air conditioning supply	-4.30%	-3.93%
E. Furnizimi me ujë, aktivitete të trajtimit dhe menaxhimit të mbeturinave, mbetjeve - Water supply; sewerage, waste management and remediation activities	-0.53%	-25.85%
F. Ndërtimi - Construction	0.01%	-7.42%
G. Tregtia me shumicë dhe me pakicë; Riparimi i automjeteve dhe motoçikletave - Wholesale and retail trade; repair of motor vehicles and motorcycles	12.88%	6.36%
H. Transporti dhe magazinimi - Transportation and storage	4.67%	3.60%
I. Akomodimi dhe shërbimi ushqimor - Accommodation and food service activities	-1.40%	-11.80%
J. Informacioni dhe komunikacioni - Information and communication	6.82%	5.44%
K. Aktivitete financiare dhe të sigurimit - Financial and insurance activities	6.17%	6.30%
L. Aktivitete të pasurive të paluajtëshme - Real estate activities	18.29%	-8.43%
M. Aktivitete profesionale, shkencore dhe teknike - Professional, scientific and technical activities	4.89%	4.22%
N. Shërbime administrative dhe mbështetëse - Administrative and support service activities	-11.47%	-1.80%
P. Arsimi - Education	9.57%	9.71%
Q. Shëndetësia dhe aktivitete të punës sociale - Human health and social work activities	18.66%	-3.14%
R. Arte, argëtim dhe çlodhje - Arts, entertainment and recreation	0.06%	-14.22%
S. Aktivitete të tjera shërbimi - Other service activities	5.65%	10.88%
<b>Gjithsej - Total</b>	<b>6.81%</b>	<b>1.00%</b>
10-49 të punësuar me pagë - From 10 to 49 employees	-2.72%	-10.11%
50-249 të punësuar me pagë - From 50 to 249 employees	15.47%	9.12%
250-499 të punësuar me pagë - From 250 to 499 employees	13.31%	14.09%
500-999 të punësuar me pagë - From 500 to 999 employees	15.62%	5.10%
mbi 1 000 të punësuar me pagë - 1 000 employees or more	15.46%	13.92%



30 -39 vjeç From 30 to 39 years	40 -49 vjeç From 40 to 49 years	50 -59 vjeç From 50 to 59 years	mbi 60 vjeç 60 years or over
<b>3.65%</b>	<b>11.35%</b>	<b>8.76%</b>	<b>5.69%</b>
21.33%	35.47%	45.07%	27.92%
21.74%	26.00%	31.81%	13.58%
-10.15%	4.95%	-4.95%	-27.49%
-8.36%	14.30%	6.18%	4.93%
-7.44%	14.77%	-4.51%	17.29%
9.77%	12.45%	20.12%	11.76%
-2.86%	-1.44%	16.38%	0.19%
-0.09%	10.55%	9.39%	-17.71%
-1.81%	18.36%	-2.39%	33.10%
3.73%	4.52%	1.93%	-12.17%
28.44%	38.13%	-1.82%	-51.10%
-1.04%	-6.74%	13.39%	14.34%
-8.36%	-13.91%	-22.06%	-30.08%
3.10%	9.41%	11.61%	17.02%
13.77%	27.15%	23.80%	12.92%
-7.19%	3.72%	16.23%	20.25%
1.85%	6.33%	11.89%	-22.53%
<b>3.65%</b>	<b>11.35%</b>	<b>8.76%</b>	<b>5.69%</b>
-6.89%	3.13%	2.29%	-8.69%
13.29%	21.89%	15.85%	7.94%
11.94%	17.79%	12.49%	2.62%
14.28%	27.45%	10.08%	13.02%
18.48%	18.25%	14.50%	8.65%

Burimi i informacionit: Anketa e Strukturës së të Ardhurave nga Puna, 2018  
Source of information: Structure of Earnings Survey, 2018



T.8.2. Hendeuku gjinor i të ardhurave mesatare orare sipas aktivitetit ekonomik, madhësisë së ndërmarrjes dhe nivelit arsimor

T.8.2. Gender pay gap on average hourly earnings by economic activity, size of enterprise and educational attainment

Aktiviteti ekonomik dhe madhësia e ndërmarrjes - Economic activity and size of enterprise	Gjithsej Total	Arsim 8/9 vjeçar Primary education	Arsim i mesëm Secondary education	Arsim të lartë Tertiary education
<b>Gjithsej - Total</b>	<b>6.81%</b>	<b>15.05%</b>	<b>21.20%</b>	<b>11.54%</b>
B. Industria Nxjerrëse - Mining and quarrying	34.86%	33.26%	43.30%	44.51%
C. Përpunimi - Manufacturing	22.87%	8.61%	15.58%	22.81%
D. Energjia elektrike, furnizimi me gaz, avull dhe ajër i kondicionuar - Electricity, gas, steam and air conditioning supply	-4.30%	-58.33%	-6.59%	14.52%
E. Furnizimi me ujë, aktivitete të trajtimit dhe menaxhimit të mbeturinave, mbetjeve - Water supply; sewerage, waste management and remediation activities	-0.53%	8.86%	9.68%	5.08%
F. Ndërtimi - Construction	0.01%	8.49%	21.52%	7.80%
G. Tregtia me shumicë dhe me pakicë; Riparimi i automjeteve dhe motoçikletave - Wholesale and retail trade; repair of motor vehicles and motorcycles	12.88%	-0.13%	15.39%	19.86%
H. Transporti dhe magazinimi - Transportation and storage	4.67%	4.62%	8.85%	29.31%
I. Akomodimi dhe shërbimi ushqimor - Accommodation and food service activities	-1.40%	2.62%	-1.27%	-3.05%
J. Informacioni dhe komunikacioni - Information and communication	6.82%	4.84%	6.19%	12.71%
K. Aktivitete financiare dhe të sigurimit - Financial and insurance activities	6.17%	-35.80%	25.40%	8.86%
L. Aktivitete të pasurive të paluajtëshme - Real estate activities	18.29%	0.00%	18.70%	26.43%
M. Aktivitete profesionale, shkencore dhe teknike - Professional, scientific and technical activities	4.89%	39.70%	11.80%	13.51%
N. Shërbime administrative dhe mbështetëse - Administrative and support service activities	-11.47%	21.20%	-7.49%	3.78%
P. Arsimi - Education	9.57%	13.77%	10.10%	10.44%
Q. Shëndetësia dhe aktivitete të punës sociale - Human health and social work activities	18.66%	9.90%	13.04%	20.48%
R. Arte, argëtim dhe çlodhje - Arts, entertainment and recreation	0.06%	-17.15%	17.82%	-8.76%
S. Aktivitete të tjera shërbimi - Other service activities	5.65%	24.33%	25.04%	3.93%
<b>Gjithsej - Total</b>	<b>6.81%</b>	<b>15.05%</b>	<b>21.20%</b>	<b>11.54%</b>
10-49 të punësuar me pagë - From 10 to 49 employees	-2.72%	7.12%	8.72%	8.59%
50-249 të punësuar me pagë - From 50 to 249 employees	15.47%	21.33%	22.06%	13.36%
250-499 të punësuar me pagë - From 250 to 499 employees	13.31%	16.77%	18.17%	19.12%
500-999 të punësuar me pagë - From 500 to 999 employees	15.62%	3.26%	39.05%	17.81%
mbi 1 000 të punësuar me pagë - 1 000 employees or more	15.46%	30.52%	44.76%	12.59%

Burimi i informacionit: Anketë e Strukturës së të Ardhurave nga Puna, 2018  
Source of information: Structure of Earnings Survey, 2018





T.8.3. Hendeku gjinor i të ardhurave mesatare orare sipas aktivitetit ekonomik, madhësisë së ndërmarrjes dhe profesionit

T.8.3. Gender pay gap on average hourly earnings by economic activity, size of enterprise and occupation

Aktiviteti ekonomik dhe madhësia e ndërmarrjes - Economic activity and size of enterprise	Gjithsej	Manaxherë	Specialistë me arsim të lartë (profesionistë)	Teknikë dhe specialistë në zbatim	Nëpunësit
	Total	Managers	Professionals	Technicians and associate professionals	Clerical support workers
<b>Gjithsej - Total</b>	<b>6.81%</b>	<b>-3.37%</b>	<b>13.75%</b>	<b>8.64%</b>	<b>0.25%</b>
B. Industria Nxjerrëse - Mining and quarrying	34.86%	-47.12%	60.42%	57.61%	39.34%
C. Përpunimi - Manufacturing	22.87%	13.81%	18.41%	1.37%	13.97%
D. Energjia elektrike, furnizimi me gaz, avull dhe ajër i kondicionuar - Electricity, gas, steam and air conditioning supply	-4.30%	11.03%	13.09%	3.94%	-7.07%
E. Furnizimi me ujë, aktivitete të trajtimit dhe menaxhimit të mbeturinave, mbetjeve - Water supply; sewerage, waste management and remediation activities	-0.53%	11.12%	0.51%	0.48%	-9.30%
F. Ndërtimi - Construction	0.01%	-44.41%	15.25%	16.23%	7.56%
G. Tregtia me shumicë dhe me pakicë; Riparimi i automjeteve dhe motoçikletave - Wholesale and retail trade; repair of motor vehicles and motorcycles	12.88%	0.06%	14.66%	4.79%	10.49%
H. Transporti dhe magazinimi - Transportation and storage	4.67%	1.29%	21.70%	29.34%	21.04%
I. Akomodimi dhe shërbimi ushqimor - Accommodation and food service activities	-1.40%	-20.32%	5.43%	-44.68%	1.39%
J. Informacioni dhe komunikacioni - Information and communication	6.82%	2.13%	8.68%	5.14%	-10.19%
K. Aktivitete financiare dhe të sigurimit - Financial and insurance activities	6.17%	6.37%	2.06%	-20.88%	16.57%
L. Aktivitete të pasurive të paluajtëshme - Real estate activities	18.29%	55.06%	8.00%	-1.74%	56.70%
M. Aktivitete profesionale, shkencore dhe teknike - Professional, scientific and technical activities	4.89%	22.96%	8.63%	-1.56%	21.07%
N. Shërbime administrative dhe mbështetëse - Administrative and support service activities	-11.47%	-8.37%	-5.12%	10.71%	0.79%

Punonjës të shitjeve dhe të shërbimeve	Punonjës të kualifikuar të bujqësisë pyjeve dhe peshkimit	Zejtare, artizanë dhe profesione të lidhura me to	Punonjës të montimit dhe përdorimit të makinerive dhe pajisjeve	Punëtorë (Profesione elementare)
Service and sales workers	Skilled agricultural, forestry and fishery workers	Craft and related trades workers	Plant and machine operators, and assemblers	Elementary occupations
<b>6.88%</b>	<b>22.97%</b>	<b>28.62%</b>	<b>30.41%</b>	<b>4.86%</b>
35.32%	-	34.55%	43.02%	8.59%
5.69%	16.21%	16.39%	11.09%	4.46%
-40.41%	-	-6.89%	-16.57%	-17.97%
-11.16%	5.03%	14.26%	6.37%	4.43%
-9.30%	31.52%	17.02%	42.36%	6.23%
11.10%	-10.61%	16.94%	9.92%	8.05%
3.76%	-	43.33%	40.30%	13.23%
-6.86%	23.55%	19.87%	8.87%	4.43%
23.41%	-	19.99%	29.51%	9.88%
40.36%	-	-	35.60%	-48.41%
1.67%	-	-	-	17.18%
-0.62%	51.31%	14.77%	23.71%	7.67%
-2.41%	-15.82%	31.64%	23.47%	4.32%





Aktiviteti ekonomik dhe madhësia e ndërmarrjes - Economic activity and size of enterprise	Gjithsej	Manaxherë	Specialistë me arsim të lartë (profesionistë)	Teknikë dhe specialistë në zbatim	Nëpunësit
	Total	Managers	Professionals	Technicians and associate professionals	Clerical support workers
P. Arsimi - Education	9.57%	9.46%	8.39%	30.17%	0.23%
Q. Shëndetësia dhe aktivitete të punës sociale - Human health and social work activities	18.66%	3.83%	22.11%	2.76%	16.01%
R. Arte, argëtim dhe çlodhje - Arts, entertainment and recreation	0.06%	34.08%	8.69%	20.31%	-53.87%
S. Aktivitete të tjera shërbimi - Other service activities	5.65%	-39.65%	4.34%	4.60%	-40.56%
<b>Gjithsej - Total</b>	<b>6.81%</b>	<b>-3.37%</b>	<b>13.75%</b>	<b>8.64%</b>	<b>0.25%</b>
10-49 të punësuar me pagë - From 10 to 49 employees	-2.72%	-18.68%	14.73%	-6.74%	1.31%
50-249 të punësuar me pagë - From 50 to 249 employees	15.47%	14.27%	9.74%	14.31%	-0.26%
250-499 të punësuar me pagë - From 250 to 499 employees	13.31%	4.68%	17.89%	2.91%	3.67%
500-999 të punësuar me pagë - From 500 to 999 employees	15.62%	3.31%	21.16%	32.31%	-5.18%
mbi 1 000 të punësuar me pagë - 1 000 employees or more	15.46%	8.35%	12.81%	24.91%	8.26%

Punonjës të shitjeve dhe të shërbimeve	Punonjës të kualifikuar të bujqësisë pyjeve dhe peshkimit	Zejtarë, artizanë dhe profesione të lidhura me to	Punonjës të montimit dhe përdorimit të makinerive dhe pajisjeve	Punëtorë (Profesione elementare)
Service and sales workers	Skilled agricultural, forestry and fishery workers	Craft and related trades workers	Plant and machine operators, and assemblers	Elementary occupations
-1.64%	-	5.63%	-25.67%	10.04%
1.29%	5.34%	20.73%	9.79%	6.34%
7.50%	-	-15.87%	-	3.64%
28.39%	-	53.96%	42.11%	10.22%
<b>6.88%</b>	<b>22.97%</b>	<b>28.62%</b>	<b>30.41%</b>	<b>4.86%</b>
0.71%	6.49%	14.23%	8.52%	4.25%
11.05%	8.47%	23.74%	33.22%	4.89%
1.18%	38.00%	27.75%	26.40%	3.04%
19.91%	-40.89%	49.18%	51.65%	8.03%
8.21%	-	44.34%	58.01%	17.16%



T.8.4. Hendeku gjinor i të ardhurave mesatare orare sipas aktivitetit ekonomik, madhësisë së ndërmarrjes dhe dhe kohës kontraktuale të punës  
T.8.4. Gender pay gap on average hourly earnings by economic activity, size of enterprise and contractual working time

Aktiviteti ekonomik dhe madhësia e ndërmarrjes - Economic activity and size of enterprise	Gjithsej Total	Me kohë të plotë Full-time
<b>Gjithsej - Total</b>	<b>6.81%</b>	<b>7.06%</b>
B. Industria Nxjerrëse - Mining and quarrying	34.86%	34.85%
C. Përpunimi - Manufacturing	22.87%	23.13%
D. Energjia elektrike, furnizimi me gaz, avull dhe ajër i kondicionuar - Electricity, gas, steam and air conditioning supply	-4.30%	-4.77%
E. Furnizimi me ujë, aktivitete të trajtimit dhe menaxhimit të mbeturinave, mbetjeve - Water supply; sewerage, waste management and remediation activities	-0.53%	-0.61%
F. Ndërtimi - Construction	0.01%	0.25%
G. Tregtia me shumicë dhe me pakicë; Riparimi i automjeteve dhe motoçikletave - Wholesale and retail trade; repair of motor vehicles and motorcycles	12.88%	13.29%
H. Transporti dhe magazinimi - Transportation and storage	4.67%	4.42%
I. Akomodimi dhe shërbimi ushqimor - Accommodation and food service activities	-1.40%	-1.45%
J. Informacioni dhe komunikacioni - Information and communication	6.82%	6.90%
K. Aktivitete financiare dhe të sigurimit - Financial and insurance activities	6.17%	6.15%
L. Aktivitete të pasurive të paluajtëshme - Real estate activities	18.29%	18.11%
M. Aktivitete profesionale, shkencore dhe teknike - Professional, scientific and technical activities	4.89%	3.48%
N. Shërbime administrative dhe mbështetëse - Administrative and support service activities	-11.47%	-11.46%
P. Arsimi - Education	9.57%	9.84%
Q. Shëndetësia dhe aktivitete të punës sociale - Human health and social work activities	18.66%	19.34%
R. Arte, argëtim dhe çlodhje - Arts, entertainment and recreation	0.06%	2.04%
S. Aktivitete të tjera shërbimi - Other service activities	5.65%	5.71%
<b>Gjithsej - Total</b>	<b>6.81%</b>	<b>7.06%</b>
10-49 të punësuar me pagë - From 10 to 49 employees	-2.72%	-2.38%
50-249 të punësuar me pagë - From 50 to 249 employees	15.47%	15.66%
250-499 të punësuar me pagë - From 250 to 499 employees	13.31%	14.06%
500-999 të punësuar me pagë - From 500 to 999 employees	15.62%	15.74%
mbi 1 000 të punësuar me pagë - 1 000 employees or more	15.46%	15.54%



Me kohë të  
pjesëshme  
Part-Time

**Economic activity and size of enterprise**

<b>-1.54%</b>	<b>Total</b>
	- B. Mining and quarrying
9.54%	C. Manufacturing
12.83%	D. Electricity, gas, steam and air conditioning supply
18.15%	E. Water supply; sewerage, waste management and remediation activities
-9.72%	F. Construction
9.03%	G. Wholesale and retail trade; repair of motor vehicle: and motorcycles
39.71%	H. Transportation and storage
-0.22%	I. Accommodation and food service activities
-3.10%	J. Information and communication
27.92%	K. Financial and insurance activities
	- L. Real estate activities
41.17%	M. Professional, scientific and technical activities
-1.57%	N. Administrative and support service activities
-7.73%	P. Education
-29.67%	Q. Human health and social work activities
-79.03%	R. Arts, entertainment and recreation
0.49%	S. Other service activities
<b>-1.54%</b>	<b>Total</b>
-2.73%	From 10 to 49 employees
8.40%	From 50 to 249 employees
-17.18%	From 250 to 499 employees
12.74%	From 500 to 999 employees
-6.68%	1 000 employees or more

Burimi i informacionit: Anketa e Strukturës së të Ardhurave nga Puna, 2018  
 Source of information: Structure of Earnings Survey, 2018



T.9.1. Koefficienti i variacionit për të ardhurat mesatare mujore për një të punësuar me pagë

T.9.1. Coefficient of variation for average monthly earnings per employee

Përshkrimi - Description	Mesatare	Devijimi standart	Koefficienti i variacionit	
	Mean	SE	CV (%)	
Gjithsej - Total	50,735	74	0.1	
Me kohë të plotë (meshkuj) - Full-time (men)	53,185	120	0.2	
Me kohë të plotë (femra) - Full-time (women)	48,429	88	0.2	
Me kohë të pjesëshme (meshkuj) - Part-time (men)	44,929	472	1.1	
Me kohë të pjesëshme (femra) - Part-time (women)	45,712	640	1.4	
Aktiviteti Ekonomik (NVE Rev.2, seksione) - Economic activity (NACE Rev.2, sections)	B	81,794	1,035	1.3
	C	35,008	110	0.3
	D	77,726	431	0.6
	E	41,903	197	0.5
	F	45,096	236	0.5
	G	40,358	136	0.3
	H	53,036	493	0.9
	I	33,282	165	0.5
	J	74,784	865	1.2
	K	102,351	850	0.8
	L	50,345	1,789	3.6
	M	63,812	461	0.7
	N	56,720	257	0.5
	P	61,794	145	0.2
	Q	56,543	204	0.4
	R	54,937	586	1.1
S	56,957	657	1.2	



Përshkrimi - Description	Mesatare	Devijimi standart	Koeficienti i variacionit	
	Mean	SE	CV (%)	
Profesioni (ISCO-08, grupe) - Occupation	1	98,892	735	0.7
	2	67,162	159	0.2
	3	61,120	326	0.5
	4	57,121	219	0.4
	5	35,426	114	0.3
	6	29,550	250	0.8
	7	36,479	114	0.3
	8	37,798	120	0.3
	9	33,415	93	0.3
Grupmosha - Age- group	< 20	33,423	243	0.7
	20-29	45,960	113	0.2
	30-39	53,541	145	0.3
	40-49	51,672	172	0.3
	50-59	51,052	174	0.3
	≥ 60	56,946	393	0.7
Rajoni (NUTS 1) - Region (NUTS 1)	Shqipëria- Albania	50,735	74	0.1
Madhësia e ndërmarrjes - Size of enterprise	10-49	41,830	116	0.3
	50-249	47,911	128	0.3
	250-499	54,144	202	0.4
	500-499	69,786	325	0.5
	1000	63,200	173	0.3
Niveli arsimor - Educational attainment (ISCED)	8/9 vjeçar - Primary education	31,825	109	0.3
	I mesëm - Secondary education	38,393	71	0.2
	I lartë - Tertiary education	63,044	165	0.3



T.9.1. Koefficienti i variacionit për të ardhurat mesatare mujore për një të punësuar me pagë

T.9.1. Coefficient of variation for average monthly earnings per employee

Përshkrimi - Description	Mesatare	Devijimi standart	Koefficienti i variacionit
	Mean	SE	CV (%)
Gjithsej - Total	293	0.4	0.1
Me kohë të plotë (meshkuj) - Full-time (men)	302	0.7	0.2
Me kohë të plotë (femra) - Full-time (women)	281	0.5	0.2
Me kohë të pjesëshme (meshkuj) - Part-time (men)	321	3.4	1.1
Me kohë të pjesëshme (femra) - Part-time (women)	326	4.4	1.4
B	464	5.8	1.2
C	195	0.6	0.3
D	441	2.5	0.6
E	239	1.1	0.5
F	253	1.3	0.5
Aktiviteti Ekonomik (NVE Rev.2, seksione) - Economic activity (NACE Rev.2, sections)	224	0.8	0.3
H	300	2.8	0.9
I	187	0.9	0.5
J	423	4.8	1.1
K	586	4.9	0.8
L	292	10.3	3.5
M	363	2.6	0.7
N	333	1.5	0.5
P	389	0.9	0.2
Q	326	1.2	0.4
R	313	3.3	1.1
S	331	3.8	1.2



## T.9.2. Koefficienti i variacionit për të ardhurat mesatare orare për një të punësuar me pagë

T.9.2. Coefficient of variation for average hourly earnings per employee

Përshkrimi - Description		Mesatare	Devijimi standart	Koefficienti i variacionit
		Mean	SE	CV (%)
Profesioni (ISCO-08, grupe) - Occupation	1	568	4.2	0.7
	2	399	0.9	0.2
	3	348	1.8	0.5
	4	333	1.3	0.4
	5	200	0.7	0.3
	6	161	1.5	0.9
	7	204	0.6	0.3
	8	211	0.7	0.3
	9	189	0.5	0.3
Grupmosha - Age-group	< 20	193	1.5	0.8
	20-29	264	0.7	0.2
	30-39	308	0.8	0.3
	40-49	299	1.0	0.3
	50-59	295	1.0	0.3
	≥ 60	330	2.2	0.7
Rajoni (NUTS 1) - Region (NUTS 1)	Shqipëria-Albania	293	0.4	0.1
Madhësia e ndërmarrjes - Size of enterprise	10-49	238	0.7	0.3
	50-249	273	0.7	0.3
	250-499	313	1.2	0.4
	500-499	405	1.8	0.4
	1000	378	1.0	0.3
Niveli arsimor - Educational attainment (ISCED)	8/9 vjeçar - Primary education	178	0.6	0.4
	I mesëm - Secondary education	217	0.4	0.2
	I lartë - Tertiary education	366	0.9	0.3

